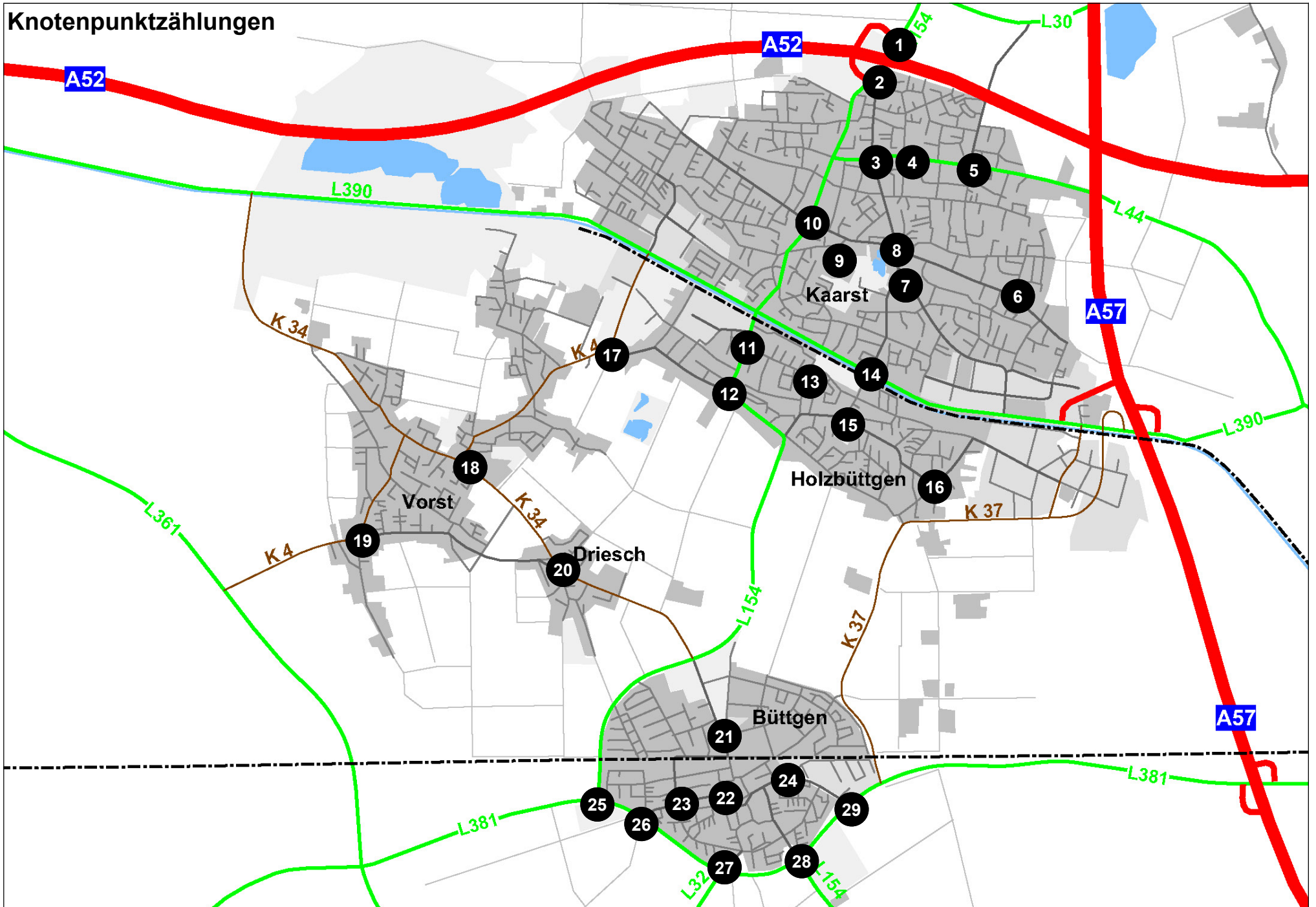


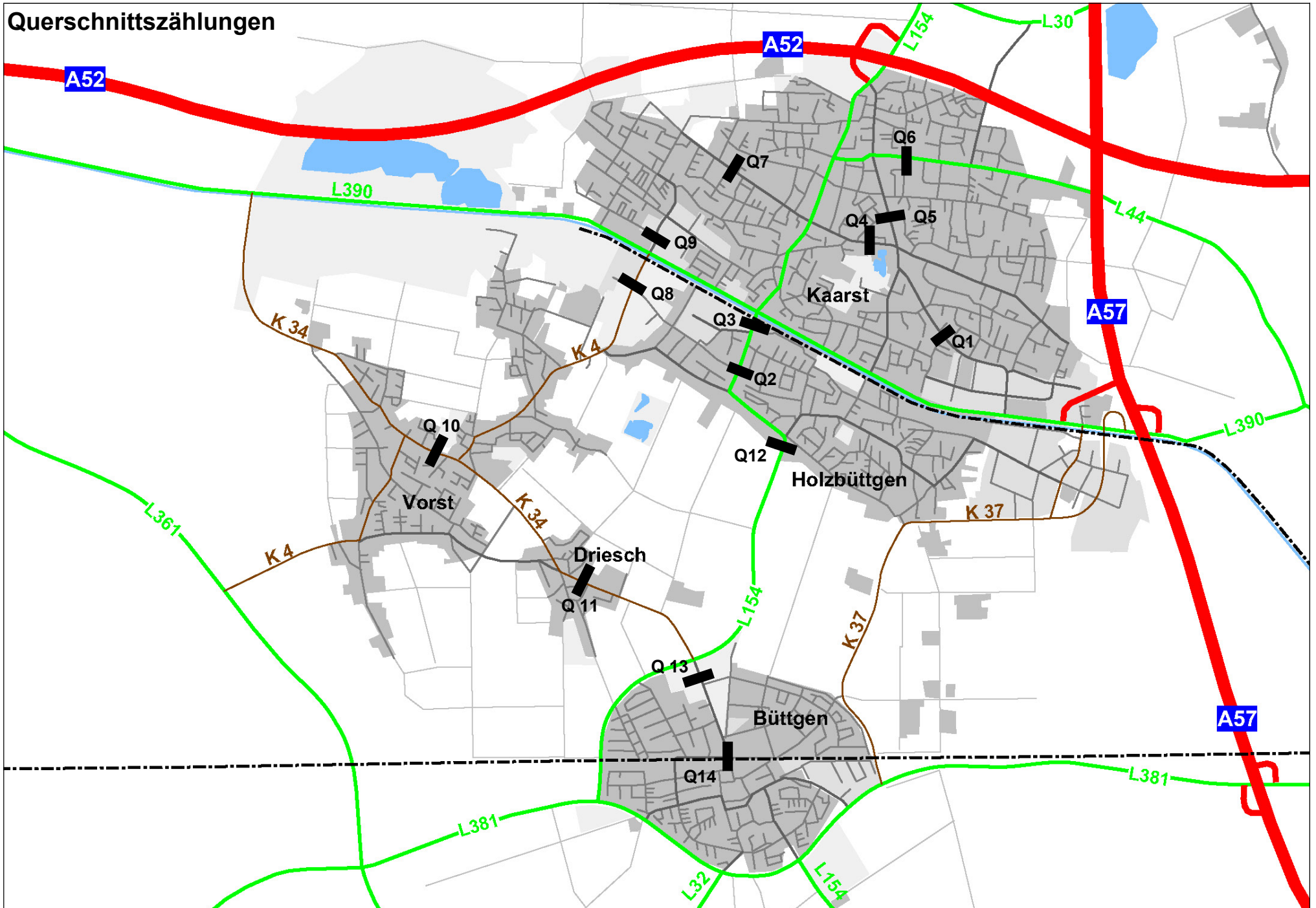
Integriertes multimodales Mobilitätskonzept für die Stadt Kaarst

Anlagenband - Verkehrserhebung

Knotenpunktzählungen



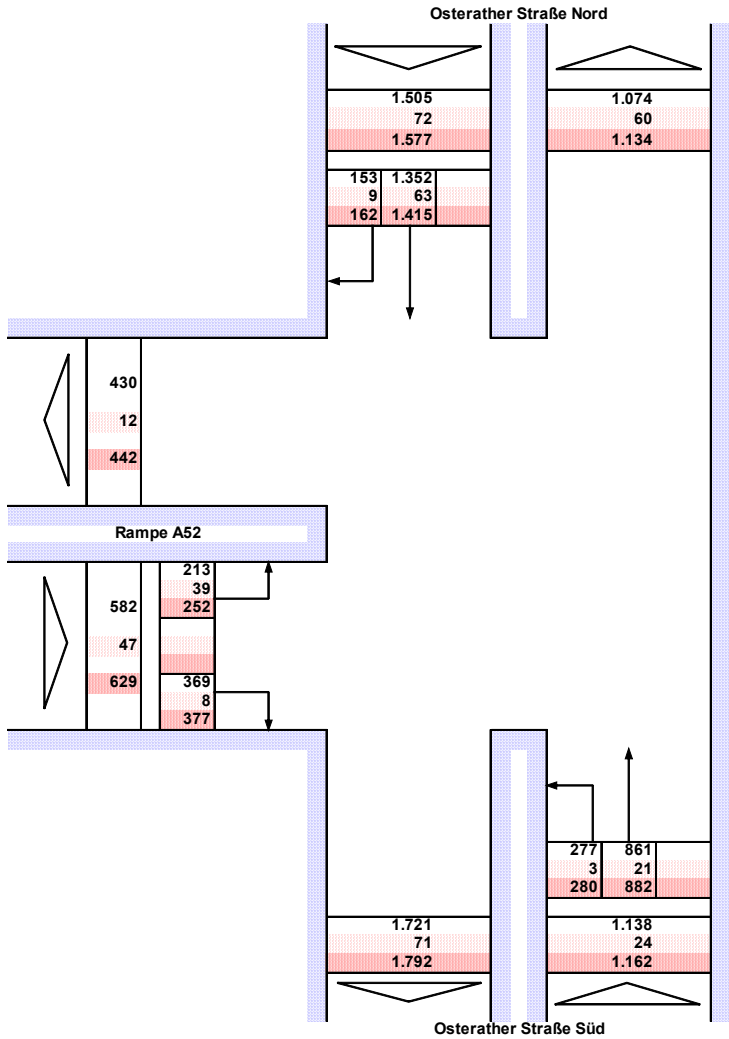
Querschnittszählungen



NR.	Seite	Knotenpunkte		Zählzeit		Verkehrsarten						Bemerkung
		Knotenpunktform	Knotenpunkt	Morgens	Abends	Pkw	Lkw	Lfw	Kräder	Fuß	Rad	
Kaarst												
1	S. 1 - 2	LSA	A 52 Nord / Osterather Straße	7-9	15-18	x	x					
2	S. 3 - 4	LSA	A 52 Süd / Osterather Straße	7-9	15-18	x	x					
3	S. 5 - 6	LSA	L 44 / Friedensstraße / Mittelstraße		15-18	x	x				x	
4	S. 7 - 8	LSA	Neusserstraße / Halestraße	7-9	15-18	x	x					
5	S.9	LSA	Neusserstraße / Niederdonker Straße		15-18	x	x					
6	S. 10 - 11	unsignalisiert	Lange Hecke / Sonnenstraße	7-9	15-18	x	x					
7	S. 12 - 15	unsignalisiert	Girmes-Kreuz-Straße / Erfstraße	7-9	15-18	x	x				x	
8	S. 16 - 19	Kreisverkehr	Kreisverkehr Maubisstraße	7-9	15-18	x	x			x	x	
9	S. 20 - 23	unsignalisiert	Heinrich-Hertz-Straße / Am Schulzentrum	7-9	15-18	x	x				x	
10	S. 24 - 27	LSA	L 154 / Alte Heerstraße	7-9	15-18	x	x				x	
Holzbüttgen												
11	S. 28 - 31	unsignalisiert	L 154 / Nordkanalallee	7-9	15-18	x	x				x	
12	S. 32 - 35	LSA	L 154 / Bismarckstraße	7-9	15-18	x	x				x	
13	S. 36 - 37	unsignalisiert	Marienstraße / Nordkanalallee		15-18	x	x				x	
14	S. 38 - 39	LSA	L 390 / Erfstraße	7-9	15-18	x	x			x1	x1	Querungsanlage zum Bahnhof Fuß/Rad
15	S. 40 - 41	unsignalisiert	Königstraße / Am Pfarrzentrum		15-18	x	x				x	
16	S. 42 - 43	unsignalisiert	Königstraße / Kreuzstraße		15-18	x	x				x	
Vorst												
17	S. 44 - 45	unsignalisiert	Antoniusstraße / Am Duffes Pohl	7-9	15-18	x	x					
18	S. 46 - 49	unsignalisiert	Antoniusstraße / Wattmannstraße	7-9	15-18	x	x				x	
19	S. 50 - 51	unsignalisiert	Kleinbroicher Straße / Rottes	7-9	15-18	x	x					
Driesch												
20	S. 52 - 53	unsignalisiert	In der Delle / Hauptstraße	7-9	15-18	x	x					
Büttgen												
21	S. 54 - 55	unsignalisiert	Driescher Straße / Luisenstraße	7-9	15-18	x	x					
22	S. 56 - 57	unsignalisiert	Pampusstraße / Bachstraße / Rathausplatz	7-9	15-18	x	x					
23	S. 58 - 59	unsignalisiert	Gladbacher Straße / Korschenbricher Straße	7-9	15-18	x	x					
24	S.60	unsignalisiert	Novesiastraße / Gutenberg Straße		15-18	x	x					
25	S.61	LSA	L 154 / L 381		15-18	x	x					
26	S. 62	LSA	L 381 / Gladbacher Straße		15-18	x	x					
27	S. 63	LSA	L 381 / L 32		15-18	x	x					
28	S. 64	LSA	L381 / Grefrather Straße		15-18	x	x					
29	S. 65	LSA	L 381 / Novesiastraße		15-18	x	x					
Querschnittszählungen												
1	S. 66	Querschnitt	Girmes-Kreuz-Straße	24 h		x	x	x	x			x
2	S. 66	Querschnitt	L 154 Kaarster Straße	24 h		x	x	x	x			x
3	S. 67	Querschnitt	Linden platz		15-18							x
4	S. 67	Querschnitt	Am Neumarkt Tempo 20-Zone		15-18					x	x	Querverkehr siehe Verkehrssituationsanalysen
5	S. 68	Querschnitt	Maubisstraße Tempo 30-Zone		15-18					x	x	Querverkehr siehe Verkehrssituationsanalysen
6	S. 68	Querschnitt	Neusser Straße		15-18					x	x	Querverkehr siehe Verkehrssituationsanalysen
7	S. 69	Querschnitt	Alte Heerstraße	7-9	15-18							x
8	S. 70	Querschnitt	K4 - Antoniusstraße	7-9	15-18							x
9	S. 71	Querschnitt	Gustav-Heinemannstraße		15-18							x
10	S. 71	Querschnitt	Wattmannstraße		15-18					x	x	Querverkehr siehe Verkehrssituationsanalysen
11	S. 72	Querschnitt	Hauptstraße	7-9	15-18							x
12	S. 73	Querschnitt	L 154 südlich Hasselstraße		15-18							x
13	S. 73	Querschnitt	Driescher Straße		15-18							x
14	S. 74	Querschnitt	Bahnunterführung Büttgen S	7-9	15-18					x	x	Querverkehr siehe Verkehrssituationsanalysen

Knotenpunkt: 1 Rampe Nord A52

Kfz/2h



Knotenpunkt gesamt

Pkw	3.225	95,8 %
Lkw	143	4,2 %
Kfz	3.368	100,0 %

Datum der Verkehrszählung: Dienstag 05.11.2019 Zeitintervall: 7:00 - 9:00 Uhr

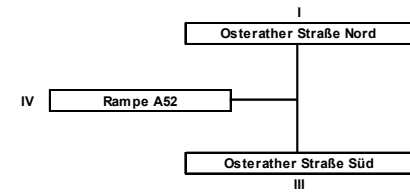
Datum der Verkehrszählung: Dienstag 05.11.2019 Zeitintervall: 7:00 - 9:00 Uhr

Knotenpunkt:

1

Rampe Nord A52

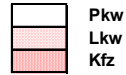
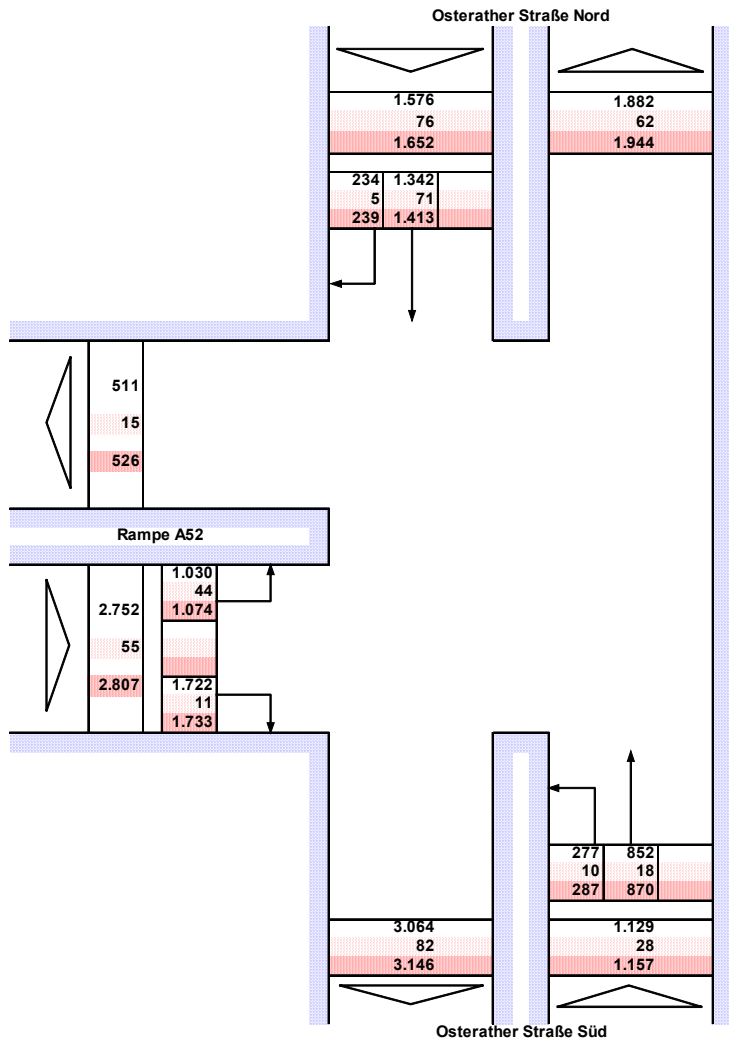
Kfz/2h



Zufahrt Nr.	Strom Nr.	Fz-Art	Zeitintervall										Summe		
			07:00-07:15	07:15-07:30	07:30-07:45	07:45-08:00	08:00-08:15	08:15-08:30	08:30-08:45	08:45-09:00					
I	R	Pkw	19	30	24	17	21	8	21	13					153
		Lkw	1	0	2	0	4	0	1	1					9
		Kfz	20	30	26	17	25	8	22	14					162
I	G	Pkw	135	160	163	194	219	204	162	115					1.352
		Lkw	6	6	9	10	10	7	5	10					63
		Kfz	141	166	172	204	229	211	167	125					1.415
I	L	Pkw													
		Lkw													
		Kfz													
II	R	Pkw													
		Lkw													
		Kfz													
II	G	Pkw													
		Lkw													
		Kfz													
II	L	Pkw													
		Lkw													
		Kfz													
III	R	Pkw													
		Lkw													
		Kfz													
III	G	Pkw	77	109	134	131	105	97	122	86				861	
		Lkw	1	4	4	2	2	2	2	4					21
		Kfz	78	113	138	133	107	99	124	90					882
III	L	Pkw	35	31	53	34	43	21	35	25					277
		Lkw	0	0	0	0	1	0	1	1					3
		Kfz	35	31	53	34	44	21	36	26					280
IV	R	Pkw	21	33	61	75	45	45	45	44					369
		Lkw	1	0	1	1	2	1	1	1					8
		Kfz	22	33	62	76	47	46	46	45					377
IV	G	Pkw													
		Lkw													
		Kfz													
IV	L	Pkw	19	28	29	36	36	14	22	29					213
		Lkw	6	6	6	1	9	4	5	2					39
		Kfz	25	34	35	37	45	18	27	31					252
I	1	Pkw	154	190	187	211	240	212	183	128					1.505
		Lkw	7	6	11	10	14	7	6	11					72
		Kfz	161	196	198	221	254	219	189	139					1.577
II	4	Pkw													
		Lkw													
		Kfz													
III	7	Pkw	112	140	187	165	148	118	157	111					1.138
		Lkw	1	4	4	2	3	2	3	5					24
		Kfz	113	144	191	167	151	120	160	116					1.162
IV	10	Pkw	40	61	90	111	81	59	67	73					582
		Lkw	7	6	7	2	11	5	6	3					47
		Kfz	47	67	97	113	92	64	73	76					629
I bis IV	1 bis 12	Pkw	306	391	464	487	469	389	407	312					3.225
		Lkw	15	16	22	14	28	14	15	19					143
		Kfz	321	407	486	501	497	403	422	331					3.368

Knotenpunkt: 1 Rampe Nord A52

Kfz/3h



Knotenpunkt gesamt

Pkw 5.457 97,2 %
Lkw 159 2,8 %
Kfz 5.616 100,0 %

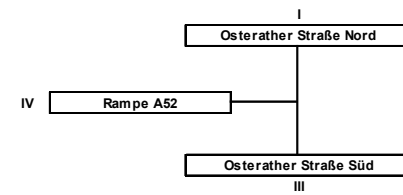
Datum der Verkehrszählung: Dienstag 05.11.2019 Zeitintervall: 15:00 - 18:00 Uhr

Knotenpunkt:

1

Rampe Nord A52

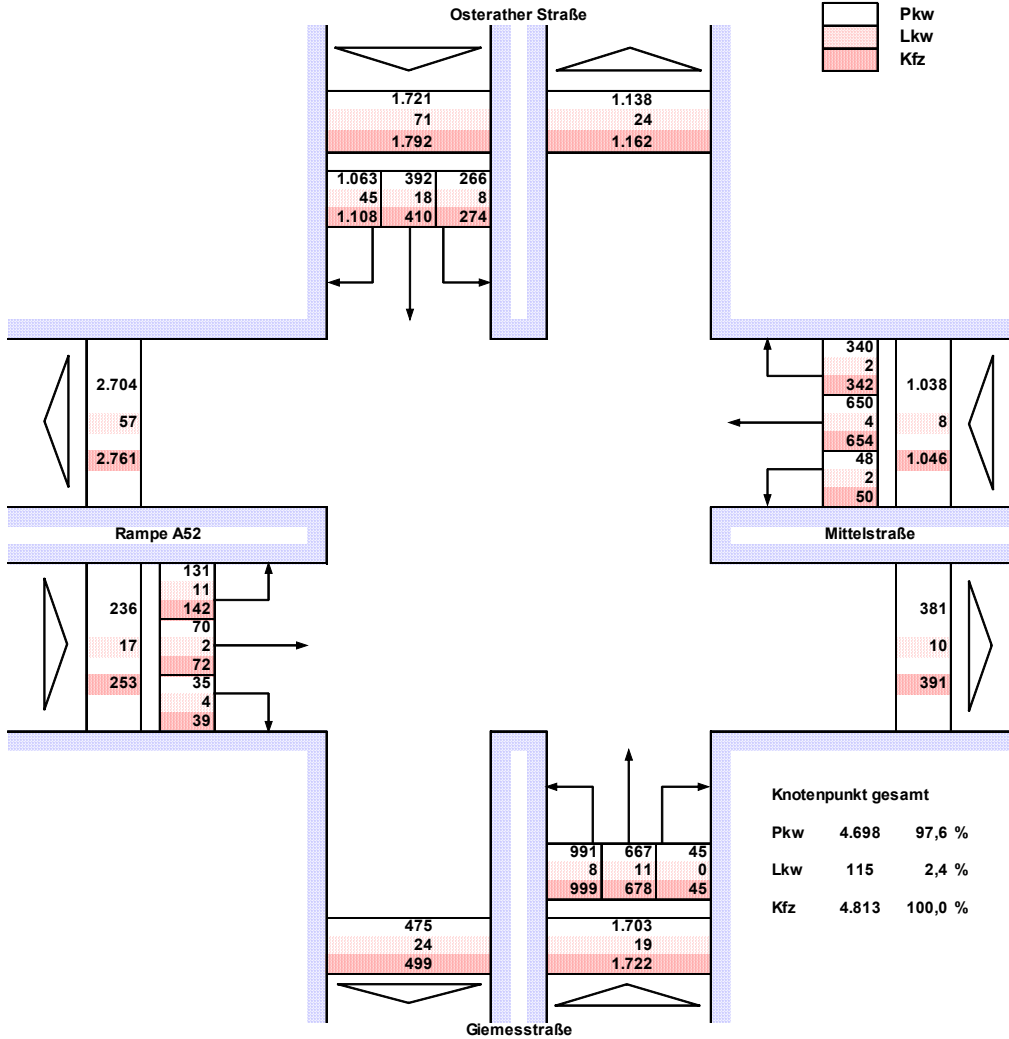
Kfz/3h



Zufahrt Nr.	Strom Nr.	Fz-Art	Zeitintervall												Summe
			15:00-15:15	15:15-15:30	15:30-15:45	15:45-16:00	16:00-16:15	16:15-16:30	16:30-16:45	16:45-17:00	17:00-17:15	17:15-17:30	17:30-17:45	17:45-18:00	
I	R	Pkw	12	16	20	25	24	30	18	19	21	17	13	19	234
		Lkw	1	1	0	1	0	1	0	1	0	0	0	0	5
		Kfz	13	17	20	26	24	31	18	20	21	17	13	19	239
I	G	Pkw	86	97	105	94	72	130	101	139	111	147	141	119	1.342
		Lkw	11	9	6	3	7	6	7	6	8	3	3	2	71
		Kfz	97	106	111	97	79	136	108	145	119	150	144	121	1.413
I	L	Pkw													
		Lkw													
		Kfz													
II	R	Pkw													
		Lkw													
		Kfz													
II	G	Pkw													
		Lkw													
		Kfz													
II	L	Pkw													
		Lkw													
		Kfz													
III	R	Pkw													
		Lkw													
		Kfz													
III	G	Pkw	61	64	62	76	85	77	78	83	65	81	61	59	852
		Lkw	2	1	5	1	1	4	2	1	0	0	1	0	18
		Kfz	63	65	67	77	86	81	80	84	84	65	81	62	59
III	L	Pkw	20	16	26	21	26	27	17	22	34	24	18	26	277
		Lkw	2	0	2	2	2	2	0	2	1	1	0	0	10
		Kfz	22	16	28	23	28	29	17	22	35	25	18	26	287
IV	R	Pkw	128	129	128	145	130	148	159	156	158	157	130	154	1.722
		Lkw	2	2	1	1	1	0	1	0	0	2	0	1	11
		Kfz	130	131	129	146	131	148	160	156	158	159	130	155	1.733
IV	G	Pkw													
		Lkw													
		Kfz													
IV	L	Pkw	53	77	65	106	107	96	81	86	84	106	89	80	1.030
		Lkw	7	7	5	3	4	4	1	1	2	4	1	5	44
		Kfz	60	84	70	109	111	100	82	87	86	110	90	85	1.074
I	1	Pkw	98	113	125	119	96	160	119	158	132	164	154	138	1.576
		Lkw	12	10	6	4	7	7	7	7	8	3	3	2	76
		Kfz	110	123	131	123	103	167	126	165	140	167	157	140	1.652
II	4	Pkw													
		Lkw													
		Kfz													
III	7	Pkw	81	80	88	97	111	104	95	105	99	105	79	85	1.129
		Lkw	4	1	7	3	1	6	2	1	1	1	1	0	28
		Kfz	85	81	95	100	112	110	97	106	100	106	80	85	1.157
IV	10	Pkw	181	206	193	251	237	244	240	242	242	263	219	234	2.752
		Lkw	9	9	6	4	5	4	2	1	2	6	1	6	55
		Kfz	190	215	199	255	242	248	242	243	244	269	220	240	2.807
I bis IV	1 bis 12	Pkw	360	399	406	467	444	508	454	505	473	532	452	457	5.457
		Lkw	25	20	19	11	13	17	11	9	11	10	5	8	159
		Kfz	385	419	425	478	457	525	465	514	484	542	457	465	5.616

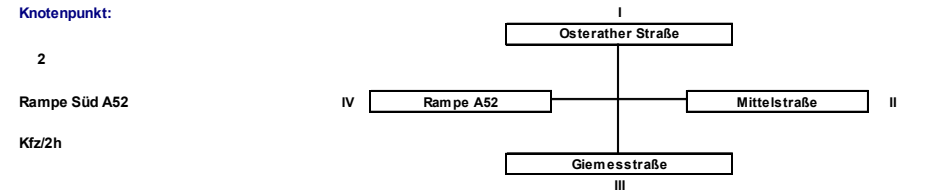
Datum der Verkehrszählung: Dienstag 05.11.2019 Zeitintervall: 15:00 - 18:00 Uhr

Knotenpunkt: 2 Rampe Süd A52 Kfz/2h



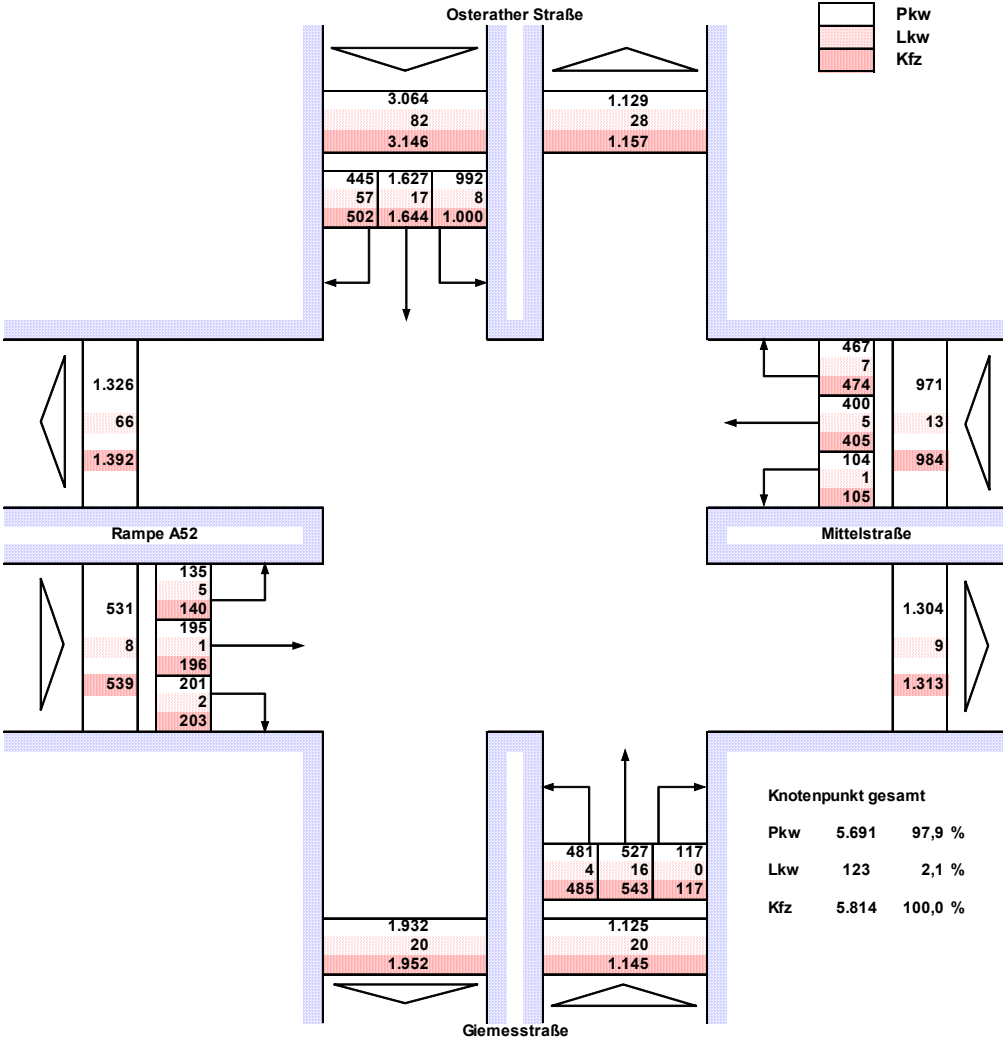
Datum der Verkehrszählung: Dienstag 05.11.2019 Zeitintervall: 7:00 - 9:00 Uhr

Datum der Verkehrszählung: Dienstag 05.11.2019 Zeitintervall: 7:00 - 9:00 Uhr



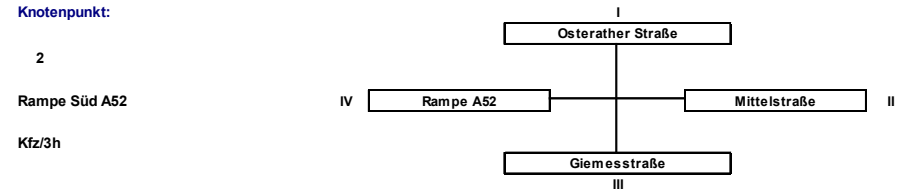
Zufahrt Nr.	Strom Nr.	Fz- Art	Zeitintervall												Summe
			07:00-07:15	07:15-07:30	07:30-07:45	07:45-08:00	08:00-08:15	08:15-08:30	08:30-08:45	08:45-09:00					
I	1	Pkw	119	126	130	148	173	173	117	77					1.063
		Lkw	4	4	6	8	7	6	5	5					45
		Kfz	123	130	136	156	180	179	122	82					1.108
	2	Pkw	21	45	57	66	48	49	58	48					392
		Lkw	1	2	3	2	5	1	1	3					18
		Kfz	22	47	60	68	53	50	59	51					410
3	Pkw	16	22	37	55	43	27	32	34					266	
	Lkw	2	0	1	1	0	1	0	3					8	
	Kfz	18	22	38	56	43	28	32	37					274	
II	4	Pkw	34	49	53	46	47	37	44	30					340
		Lkw	0	1	0	0	0	0	0	1					2
		Kfz	34	50	53	46	47	37	44	31					342
	5	Pkw	104	84	95	106	73	72	65	51					650
		Lkw	3	0	0	0	0	1	0	0					4
		Kfz	107	84	95	106	73	73	65	51					654
6	Pkw	2	5	9	10	7	3	8	4					48	
	Lkw	0	0	1	0	0	1	0	0					2	
	Kfz	2	5	10	10	7	3	8	4					50	
III	7	Pkw	0	0	4	11	9	11	4	6					45
		Lkw	0	0	0	0	0	0	0	0					0
		Kfz	0	0	4	11	9	11	4	6					45
	8	Pkw	66	72	111	100	85	71	98	64					667
		Lkw	1	2	3	0	2	0	2	1					11
		Kfz	67	74	114	100	87	71	100	65					678
9	Pkw	157	149	143	125	133	114	102	68					991	
	Lkw	1	1	0	1	0	1	1	4					8	
	Kfz	158	150	143	126	133	114	103	72					999	
IV	10	Pkw	2	6	3	6	8	1	1	8					35
		Lkw	1	0	0	0	0	1	0	2					4
		Kfz	3	6	3	6	8	2	1	10					39
	11	Pkw	6	12	11	5	7	11	7	11					70
		Lkw	0	0	0	0	0	2	0	0					2
		Kfz	6	12	11	5	7	13	7	11					72
12	Pkw	12	19	23	19	16	10	15	17					131	
	Lkw	0	1	1	2	1	2	1	3					11	
	Kfz	12	20	24	21	17	12	16	20					142	
I	1	Pkw	156	193	224	269	264	249	207	159					1.721
	2	Lkw	7	6	10	11	12	8	6	11					71
	3	Kfz	163	199	234	280	276	257	213	170					1.792
II	4	Pkw	140	138	157	162	127	112	117	85					1.038
	5	Lkw	3	1	1	0	1	1	1	1					8
	6	Kfz	143	139	158	162	127	113	118	86					1.046
III	7	Pkw	223	221	258	236	227	196	204	138					1.703
	8	Lkw	2	3	3	1	2	0	3	5					19
	9	Kfz	225	224	261	237	229	196	207	143					1.722
IV	10	Pkw	20	37	37	30	31	22	23	36					236
	11	Lkw	1	1	1	2	1	5	1	5					17
	12	Kfz	21	38	38	32	32	27	24	41					253
I bis IV	1 bis 12	Pkw	539	589	676	697	649	579	551	418					4.698
		Lkw	13	11	15	14	15	14	11	22					115
		Kfz	552	600	691	711	664	593	562	440					4.813

Knotenpunkt: 2 Rampe Süd A52 Kfz/3h



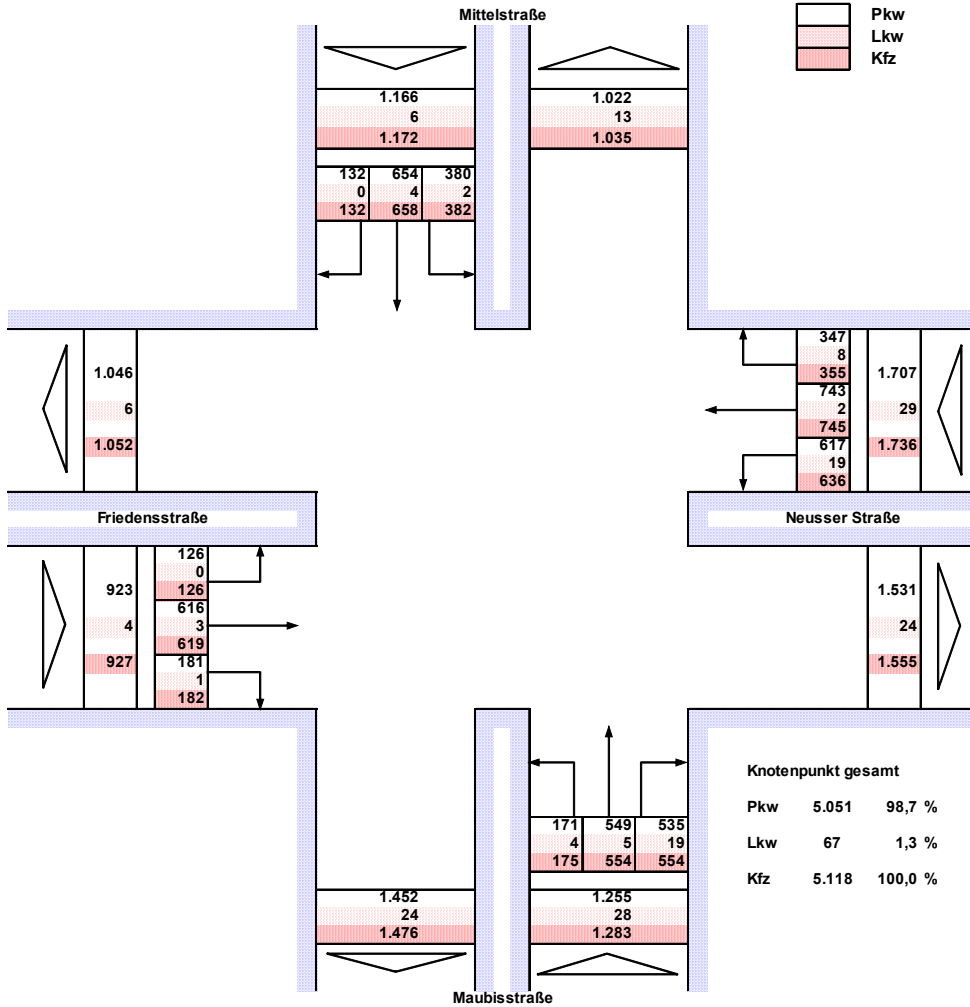
Datum der Verkehrszählung: Dienstag 05.11.2019 Zeitintervall: 15:00 - 18:00 Uhr

Datum der Verkehrszählung: Dienstag 05.11.2019 Zeitintervall: 15:00 - 18:00 Uhr



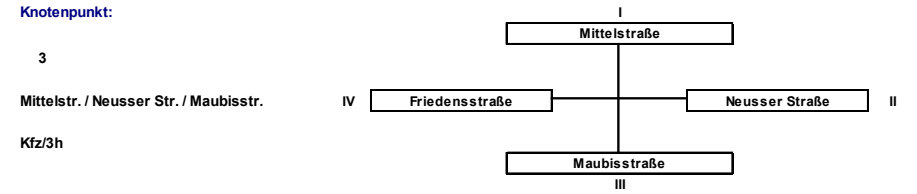
Zufahrt Nr.	Strom Nr.	Fz-Art	Zeitintervall														Summe
			15:00-15:15	15:15-15:30	15:30-15:45	15:45-16:00	16:00-16:15	16:15-16:30	16:30-16:45	16:45-17:00	17:00-17:15	17:15-17:30	17:30-17:45	17:45-18:00			
I	1	R Pkw	34	39	31	37	19	48	30	44	38	50	42	33	445		
		Lkw	10	7	6	3	5	5	5	4	5	3	2	2		57	
		Kfz	44	46	37	40	24	53	35	48	43	53	44	35			502
	2	G Pkw	103	118	122	117	118	145	146	146	143	160	153	156	1.627		
		Lkw	3	1	0	2	1	1	2	3	1	1	1	1		17	
		Kfz	106	119	123	117	120	146	147	148	146	161	154	157			1.644
3	L Pkw	77	69	80	85	65	85	84	105	88	94	76	84	992			
	Lkw	0	3	0	1	1	0	2	0	1	0	0	0		8		
	Kfz	77	72	80	86	66	85	86	105	88	95	76	84			1.000	
II	4	R Pkw	32	34	38	39	37	46	38	50	36	48	29	40			467
		Lkw	2	0	1	2	1	1	0	0	0	0	0	0	7		
		Kfz	34	34	39	41	38	47	38	50	36	48	29	40		474	
	5	G Pkw	35	38	44	34	30	25	32	27	36	37	35	27			400
		Lkw	0	1	2	0	1	0	0	0	0	1	0	0	5		
		Kfz	35	39	46	34	31	25	32	27	36	38	35	27		405	
6	L Pkw	10	13	12	10	11	10	5	7	6	8	6	6	104			
	Lkw	0	0	0	1	0	0	0	0	0	0	0	0		1		
	Kfz	10	13	12	11	11	10	5	7	6	8	6	6			105	
III	7	R Pkw	5	16	3	9	10	12	17	6	9	13	7	10			117
		Lkw	0	0	0	0	0	0	0	0	0	0	0	0	0		
		Kfz	5	16	3	9	10	12	17	6	9	13	7	10		117	
	8	G Pkw	38	34	42	44	63	51	48	44	50	42	37	34			527
		Lkw	2	1	5	1	0	4	1	0	1	0	1	0	16		
		Kfz	40	35	47	45	63	55	49	44	51	42	38	34		543	
9	L Pkw	36	42	40	35	39	48	38	37	53	47	31	35	481			
	Lkw	0	2	1	0	1	0	0	0	0	0	0	0		4		
	Kfz	36	44	41	35	40	48	38	37	53	47	31	35			485	
IV	10	R Pkw	12	11	12	12	15	8	19	23	19	25	22	23			201
		Lkw	0	0	2	0	0	0	0	0	0	0	0	0	2		
		Kfz	12	11	14	12	15	8	19	23	19	25	22	23		203	
	11	G Pkw	14	18	14	14	16	14	17	15	18	16	17	22			195
		Lkw	0	0	0	1	0	0	0	0	0	0	0	0	1		
		Kfz	14	18	14	15	16	14	17	15	18	16	17	22		196	
12	L Pkw	11	12	8	14	11	7	9	11	13	15	13	11	135			
	Lkw	0	0	1	0	0	1	1	1	1	0	0	0		5		
	Kfz	11	12	9	14	11	8	10	12	13	16	13	11			140	
I bis	1 Pkw	214	226	233	239	202	278	280	295	269	304	271	273	3.064			
	2 Lkw	13	11	7	4	8	6	8	6	8	5	3	3		82		
	3 Kfz	227	237	240	243	210	284	288	301	277	309	274	276			3.146	
II bis	4 Pkw	77	85	94	83	78	81	75	84	78	93	70	73	971			
	5 Lkw	2	1	3	3	2	1	0	0	0	1	0	0		13		
	6 Kfz	79	86	97	86	80	82	75	84	78	94	70	73			984	
III bis	7 Pkw	79	92	85	88	112	111	103	87	112	102	75	79	1.125			
	8 Lkw	2	3	6	1	1	4	1	0	1	0	1	0		20		
	9 Kfz	81	95	91	89	113	115	104	87	113	102	76	79			1.145	
IV bis	10 Pkw	37	41	34	40	42	29	45	49	50	56	52	56	531			
	11 Lkw	0	0	3	1	0	1	1	1	0	1	0	0		8		
	12 Kfz	37	41	37	41	42	30	46	50	50	57	52	56			539	
I bis IV	1 Pkw	407	444	446	450	434	499	483	515	509	555	468	481	5.691			
	2 Lkw	17	15	19	9	11	12	10	7	9	7	4	3		123		
	3 Kfz	424	459	465	459	445	511	493	522	518	562	472	484			5.814	

Knotenpunkt: 3 Mittelstr. / Neusser Str. / Maubisstr. Kfz/3h



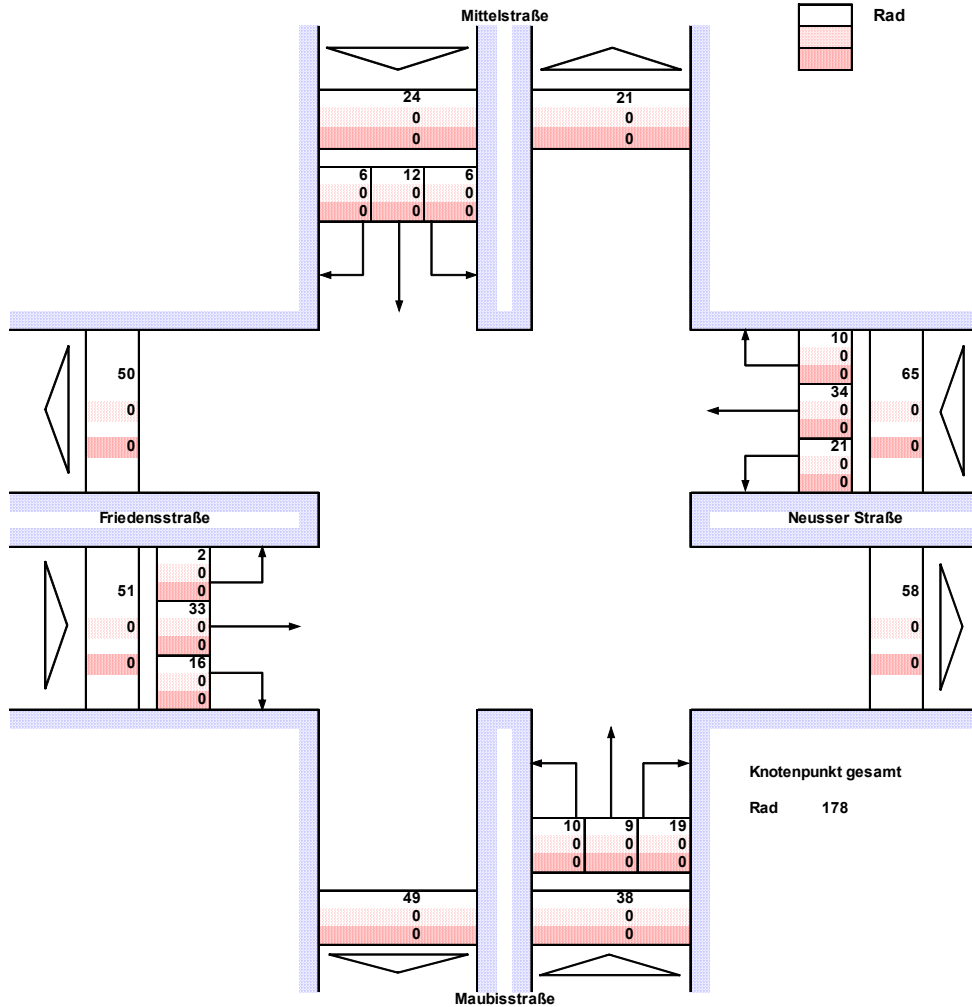
Datum der Verkehrszählung: Dienstag 05.11.2019 Zeitintervall: 15:00 - 18:00 Uhr

Datum der Verkehrszählung: Dienstag 05.11.2019 Zeitintervall: 15:00 - 18:00 Uhr



Zufahrt Nr.	Strom Nr.	Fz- Art	Zeitintervall												Summe
			15:00-15:15	15:15-15:30	15:30-15:45	15:45-16:00	16:00-16:15	16:15-16:30	16:30-16:45	16:45-17:00	17:00-17:15	17:15-17:30	17:30-17:45	17:45-18:00	
I	1	R Pkw	13	12	9	11	12	16	17	7	9	7	7	12	132
		Lkw	0	0	0	0	0	0	0	0	0	0	0	0	
		Kfz	13	12	9	11	12	16	17	7	9	7	7	12	
	2	G Pkw	59	47	49	56	46	49	46	60	69	62	68	43	654
		Lkw	0	1	0	1	0	1	0	1	0	1	0	0	
		Kfz	59	48	49	57	46	49	47	60	69	63	68	43	
3	L Pkw	27	30	35	23	22	29	36	47	36	27	23	45	380	
	Lkw	0	1	0	0	0	0	0	0	0	1	0	0		
	Kfz	27	31	35	23	22	29	36	47	36	28	23	45		
II	4	R Pkw	29	29	26	27	20	28	31	38	31	27	30	31	347
		Lkw	1	0	2	2	0	0	1	0	1	0	0	0	
		Kfz	30	29	28	29	22	28	31	39	31	27	30	31	
	5	G Pkw	55	65	55	51	65	79	64	67	51	64	70	57	743
		Lkw	1	0	0	0	1	0	0	0	0	0	0	0	
		Kfz	56	65	55	51	66	79	64	67	51	64	70	57	
6	L Pkw	53	47	55	59	55	45	53	59	53	49	36	53	617	
	Lkw	1	2	0	3	1	2	1	1	2	3	0	3		
	Kfz	54	49	55	62	56	47	54	60	55	52	36	56		
III	7	R Pkw	43	39	45	44	44	45	42	47	51	48	37	50	535
		Lkw	2	1	1	2	3	1	2	1	1	2	2	1	
		Kfz	45	40	46	46	47	46	44	48	52	50	39	51	
	8	G Pkw	43	49	43	45	47	41	53	38	45	55	40	50	549
		Lkw	2	1	0	0	1	0	0	0	0	0	1	1	
		Kfz	45	50	43	45	48	41	53	38	45	55	40	51	
9	L Pkw	13	11	9	17	16	18	13	16	16	16	12	14	171	
	Lkw	0	0	1	1	1	1	1	0	0	0	1	0		
	Kfz	13	11	9	18	17	19	13	16	16	16	13	14		
IV	10	R Pkw	11	18	16	24	9	18	14	14	15	18	11	13	181
		Lkw	0	0	0	0	0	0	0	1	0	0	0	0	
		Kfz	11	18	16	24	9	18	14	15	15	18	11	13	
	11	G Pkw	57	43	52	47	60	59	46	53	53	54	39	616	
		Lkw	0	1	1	0	0	0	0	0	1	0	0		0
		Kfz	57	44	53	47	60	59	46	53	53	54	39		
12	L Pkw	11	7	7	5	4	13	7	12	14	22	13	11	126	
	Lkw	0	0	0	0	0	0	0	0	0	0	0	0		
	Kfz	11	7	7	5	4	13	7	12	14	22	13	11		
I bis	1 Pkw	99	89	93	90	80	94	99	114	114	96	98	100	1.166	
	2 Lkw	0	2	0	1	0	0	1	0	0	2	0	0		
	3 Kfz	99	91	93	91	80	94	100	114	114	98	98	100		
II bis	4 Pkw	137	141	136	137	140	152	148	164	135	140	136	141	1.707	
	5 Lkw	3	2	5	4	2	1	2	2	3	0	3			
	6 Kfz	140	143	138	142	144	154	149	166	137	143	136	144		
III bis	7 Pkw	99	99	97	106	107	104	108	101	112	119	89	114	1.255	
	8 Lkw	4	2	1	3	5	2	2	1	2	3	2			
	9 Kfz	103	101	98	109	112	106	110	102	113	121	92	116		
IV bis	10 Pkw	79	68	75	76	73	90	67	79	82	93	78	63	923	
	11 Lkw	0	1	1	0	0	0	1	0	1	0	0	0		
	12 Kfz	79	69	76	76	73	90	67	80	82	94	78	63		
I bis IV	1 bis 12	Pkw	414	397	401	409	400	440	422	458	443	448	401	418	5.051
Lkw	7	7	4	9	9	4	4	4	3	8	3	5			
Kfz	421	404	405	418	409	444	426	462	446	456	404	423			

Knotenpunkt: 3 Mittelstr. / Neusser Str. / Maubisstr. Rad/3h



Datum der Verkehrszählung: Dienstag 05.11.2019 Zeitintervall: 15:00 - 18:00 Uhr

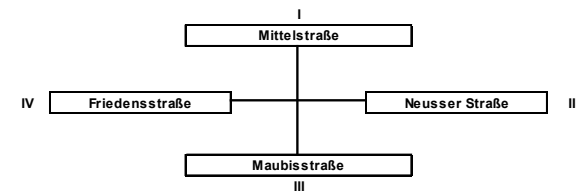
Datum der Verkehrszählung: Dienstag 05.11.2019 Zeitintervall: 15:00 - 18:00 Uhr

Knotenpunkt:

3

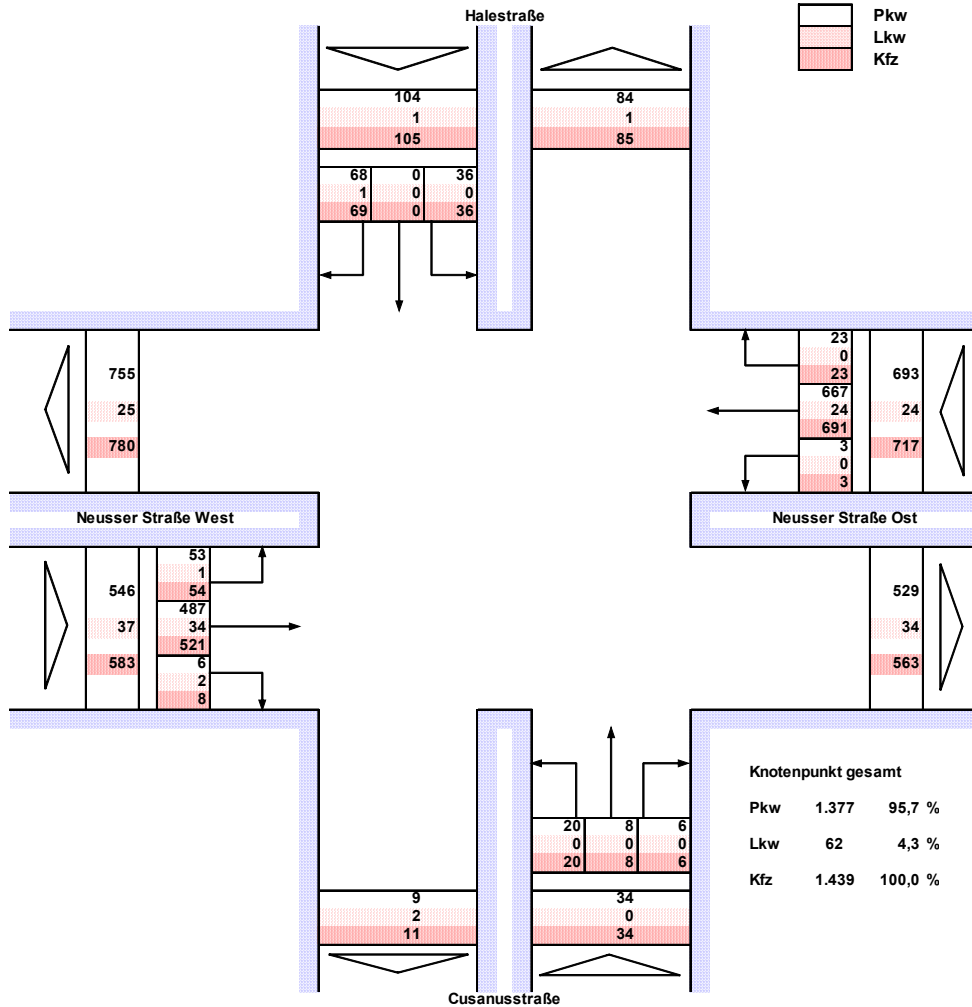
Mittelstr. / Neusser Str. / Maubisstr.

Rad/3h



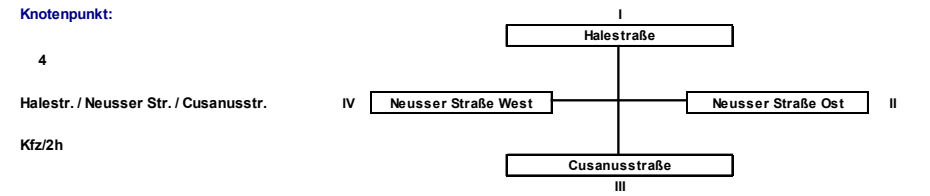
Zufahrt Nr.	Strom Nr.	Fz- Art	Zeitintervall												Summe		
			15:00-15:15	15:15-15:30	15:30-15:45	15:45-16:00	16:00-16:15	16:15-16:30	16:30-16:45	16:45-17:00	17:00-17:15	17:15-17:30	17:30-17:45	17:45-18:00			
I	1 R	Rad	0	0	0	2	1	0	1	0	1	1	0	0			6
	2 G	Rad	0	0	1	1	4	1	1	0	1	0	3	0			12
	3 L	Rad	0	0	0	1	1	0	0	1	0	1	0	2			6
II	4 R	Rad	0	3	0	1	0	2	1	1	0	0	0	2			10
	5 G	Rad	0	1	4	8	1	2	8	4	1	1	3	1			34
	6 L	Rad	1	1	2	5	0	3	1	1	2	3	2	0			21
III	7 R	Rad	0	2	1	3	2	2	4	0	1	0	2	2			19
	8 G	Rad	0	2	0	0	2	0	1	0	3	1	0	0			9
	9 L	Rad	0	0	3	1	0	0	1	1	1	0	2	1			10
IV	10 R	Rad	2	1	1	1	1	2	1	1	2	1	2	1			16
	11 G	Rad	4	3	2	1	3	0	2	3	4	4	0	7			33
	12 L	Rad	0	1	0	0	0	0	1	0	0	0	0	0			2
I bis IV	1 2 3	Rad	0	0	1	4	6	1	2	1	2	2	3	2			24
	4 5 6	Rad	1	5	6	14	1	7	10	6	3	4	5	3			65
	7 8 9	Rad	0	4	4	4	4	2	6	1	5	1	4	3			38
I bis IV	10 11 12	Rad	6	5	3	2	4	2	4	4	6	5	2	8			51
	1 bis 12	Rad	7	14	14	24	15	12	22	12	16	12	14	16			178

Knotenpunkt: 4 Halestr. / Neusser Str. / Cusanustr. Kfz/2h



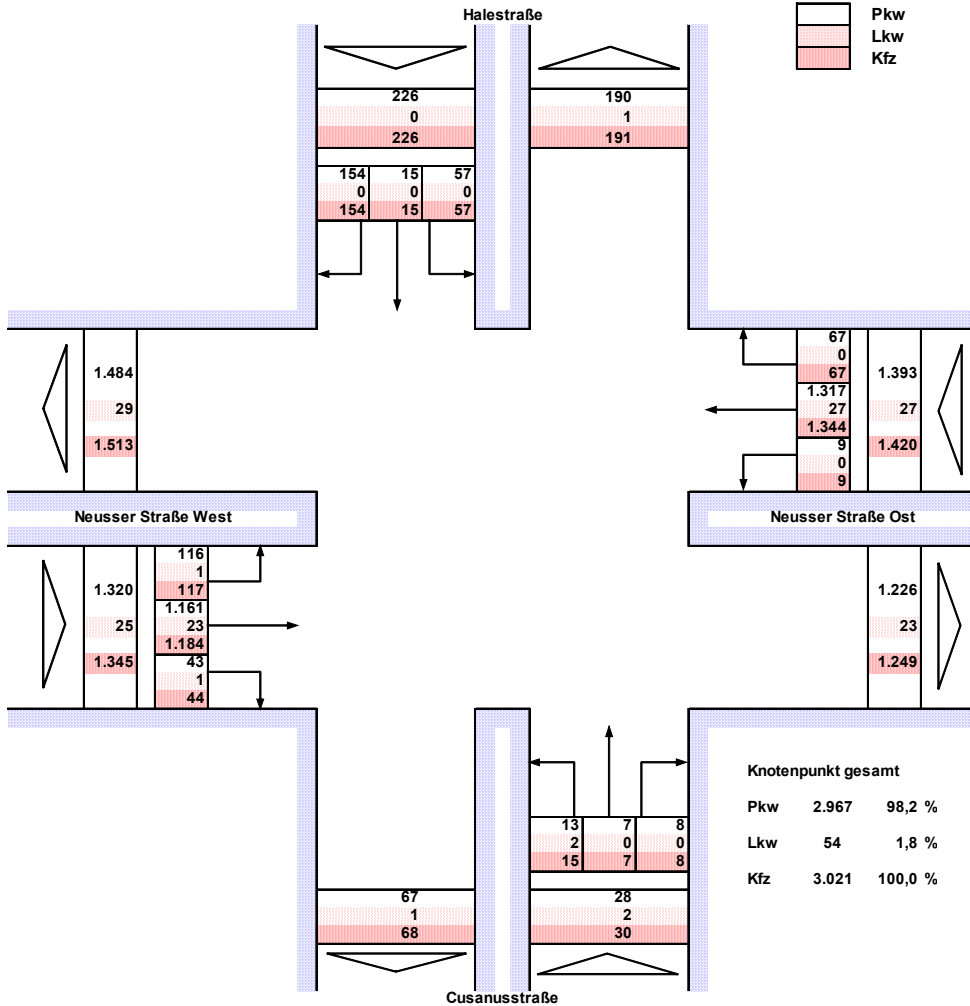
Datum der Verkehrszählung: Dienstag 05.11.2019 Zeitintervall: 7:00 - 9:00 Uhr

Datum der Verkehrszählung: Dienstag 05.11.2019 Zeitintervall: 7:00 - 9:00 Uhr



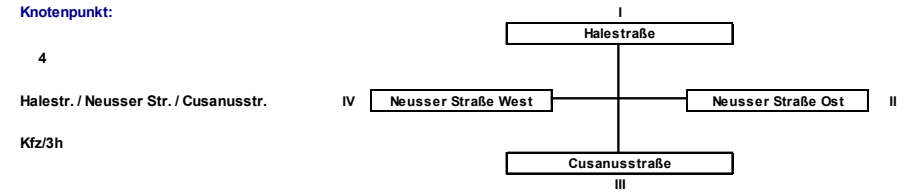
Zufahrt Nr.	Strom Nr.	Fz-Art	Zeitintervall										Summe		
			07:00-07:15	07:15-07:30	07:30-07:45	07:45-08:00	08:00-08:15	08:15-08:30	08:30-08:45	08:45-09:00					
I	1	Pkw	5	8	8	13	10	8	8	8					68
		Lkw	0	0	0	1	0	0	0	0					1
		Kfz	5	8	8	14	10	8	8	8					69
	2	Pkw	0	0	0	0	0	0	0	0					0
		Lkw	0	0	0	0	0	0	0	0					0
		Kfz	0	0	0	0	0	0	0	0					0
3	Pkw	4	0	10	7	6	2	5	2					36	
	Lkw	0	0	0	0	0	0	0	0					0	
	Kfz	4	0	10	7	6	2	5	2					36	
II	4	Pkw	2	0	2	6	4	6	1	2					23
		Lkw	0	0	0	0	0	0	0	0					0
		Kfz	2	0	2	6	4	6	1	2					23
	5	Pkw	68	79	119	98	86	76	72	69					667
		Lkw	4	6	1	4	3	3	1	2					24
		Kfz	72	85	120	102	89	79	73	71					691
6	Pkw	0	0	1	0	0	1	1	1					3	
	Lkw	0	0	0	0	0	0	0	0					0	
	Kfz	0	0	1	0	0	1	1	1					3	
III	7	Pkw	1	2	1	1	0	1	0	0					6
		Lkw	0	0	0	0	0	0	0	0					0
		Kfz	1	2	1	1	0	1	0	0					6
	8	Pkw	1	0	1	2	0	1	2	1					8
		Lkw	0	0	0	0	0	0	0	0					0
		Kfz	1	0	1	2	0	1	2	1					8
9	Pkw	1	4	3	2	4	1	4	1					20	
	Lkw	0	0	0	0	0	0	0	0					0	
	Kfz	1	4	3	2	4	1	4	1					20	
IV	10	Pkw	0	0	0	0	4	1	1	0					6
		Lkw	0	0	0	0	0	2	0	0					2
		Kfz	0	0	0	0	4	3	1	0					8
	11	Pkw	29	52	69	75	82	66	54	60					487
		Lkw	5	5	6	2	8	2	3	3					34
		Kfz	34	57	75	77	90	68	57	63					521
12	Pkw	2	1	5	21	11	2	4	7					53	
	Lkw	0	0	1	0	0	0	0	0					1	
	Kfz	2	1	6	21	11	2	4	7					54	
I bis	1	Pkw	9	8	18	20	16	10	13	10					104
	2	Lkw	0	0	0	1	0	0	0	0					1
	3	Kfz	9	8	18	21	16	10	13	10					105
II bis	4	Pkw	70	79	122	104	90	82	74	72					693
	5	Lkw	4	6	1	4	3	3	1	2					24
	6	Kfz	74	85	123	108	93	85	75	74					717
III bis	7	Pkw	3	6	5	5	4	3	6	2					34
	8	Lkw	0	0	0	0	0	0	0	0					0
	9	Kfz	3	6	5	5	4	3	6	2					34
IV bis	10	Pkw	31	53	74	96	97	69	59	67					546
	11	Lkw	5	5	7	2	8	4	3	3					37
	12	Kfz	36	58	81	98	105	73	62	70					583
I bis IV	1 bis 12	Pkw	113	146	219	225	207	164	152	151					1.377
		Lkw	9	11	8	7	11	7	4	5					62
		Kfz	122	157	227	232	218	171	156	156					1.439

Knotenpunkt: 4 Halestr. / Neusser Str. / Cusanustr. Kfz/3h



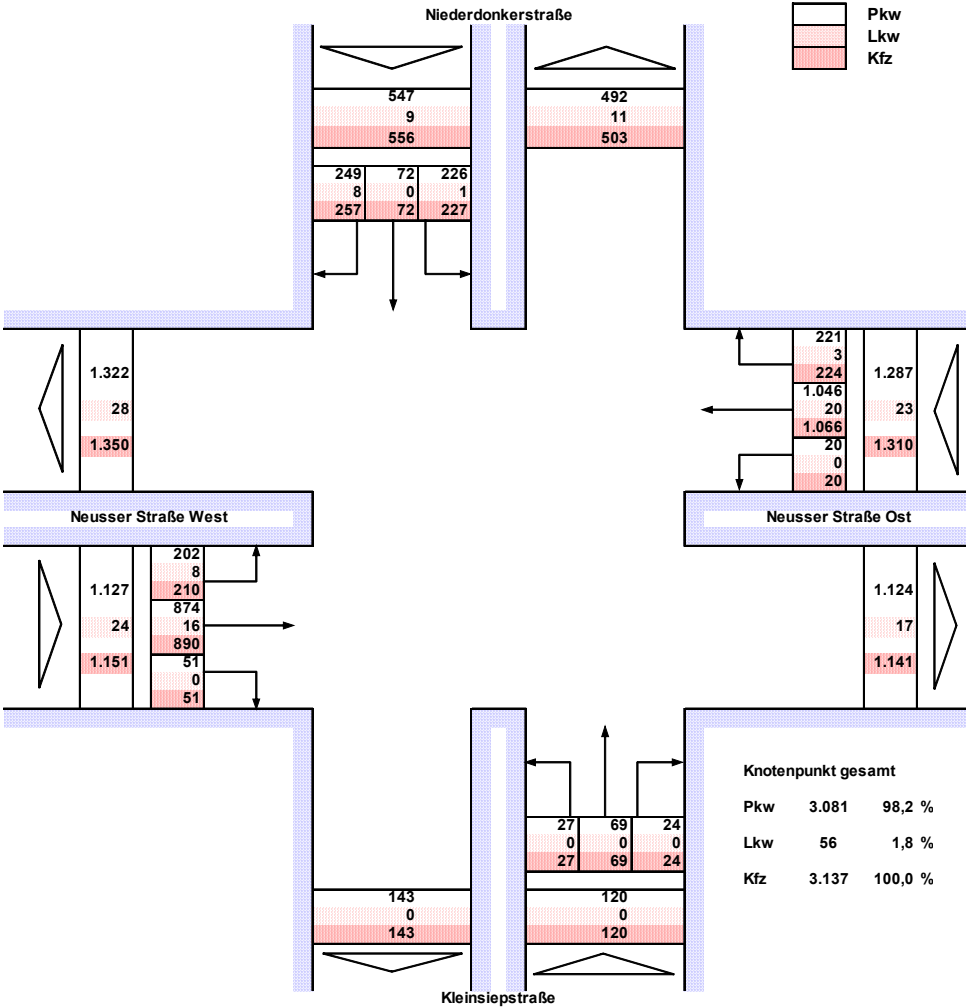
Datum der Verkehrszählung: Dienstag 05.11.2019 Zeitintervall: 15:00 - 18:00 Uhr

Datum der Verkehrszählung: Dienstag 05.11.2019 Zeitintervall: 15:00 - 18:00 Uhr



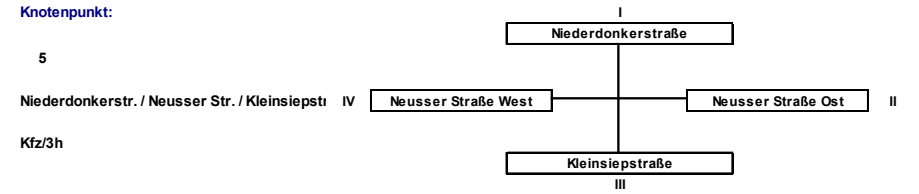
Zufahrt Nr.	Strom Nr.	Fz-Art	Zeitintervall												Summe
			15:00-15:15	15:15-15:30	15:30-15:45	15:45-16:00	16:00-16:15	16:15-16:30	16:30-16:45	16:45-17:00	17:00-17:15	17:15-17:30	17:30-17:45	17:45-18:00	
I	R	Pkw	15	6	12	7	18	17	12	9	10	12	16	20	154
		Lkw	0	0	0	0	0	0	0	0	0	0	0	0	
		Kfz	15	6	12	7	18	17	12	9	10	12	16	20	
	G	Pkw	0	0	1	0	4	0	1	0	0	5	2	2	15
		Lkw	0	0	0	0	0	0	0	0	0	0	0	0	
		Kfz	0	0	1	0	4	0	1	0	0	5	2	2	
L	Pkw	4	2	6	3	6	4	2	5	8	6	6	5	57	
	Lkw	0	0	0	0	0	0	0	0	0	0	0	0		
	Kfz	4	2	6	3	6	4	2	5	8	6	6	5		
II	R	Pkw	1	2	3	6	8	7	7	4	5	6	13	67	
		Lkw	0	0	0	0	0	0	0	0	0	0	0		
		Kfz	1	2	3	6	8	7	7	4	5	6	13		
	G	Pkw	106	108	103	105	103	128	117	114	116	112	99	106	1.317
		Lkw	3	2	2	3	4	3	0	3	1	3	0	3	
		Kfz	109	110	105	108	107	131	117	117	117	115	99	109	
L	Pkw	2	1	1	2	0	0	0	0	0	2	0	1	9	
	Lkw	0	0	0	0	0	0	0	0	0	0	0	0		
	Kfz	2	1	1	2	0	0	0	0	0	2	0	1		
III	R	Pkw	1	1	0	2	2	0	0	0	0	1	0	1	8
		Lkw	0	0	0	0	0	0	0	0	0	0	0	0	
		Kfz	1	1	0	2	2	0	0	0	0	1	0	1	
	G	Pkw	0	0	0	2	1	1	0	0	1	1	0	0	7
		Lkw	0	0	0	0	0	0	0	0	0	0	0	0	
		Kfz	0	0	0	2	1	1	0	0	1	1	0	0	
L	Pkw	0	1	1	0	0	2	1	5	1	1	0	1	13	
	Lkw	0	0	0	2	0	0	0	0	0	0	0	0		
	Kfz	0	1	1	2	0	2	1	5	1	1	0	1		
IV	R	Pkw	5	1	4	2	1	4	2	6	5	4	5	43	
		Lkw	0	1	0	0	0	0	0	0	0	0	0		
		Kfz	5	2	4	2	1	4	2	6	5	4	5		
	G	Pkw	93	88	95	87	99	105	93	118	110	87	91	95	1.161
		Lkw	3	1	2	2	3	1	2	1	1	4	2	1	
		Kfz	96	89	97	89	102	106	95	119	111	91	93	96	
L	Pkw	6	11	6	11	8	5	8	8	7	21	15	10	116	
	Lkw	0	0	1	0	0	0	0	0	0	0	0	0		
	Kfz	6	11	7	11	8	5	8	8	7	21	15	10		
I	1 Pkw	19	8	19	10	28	21	15	14	18	23	24	27	226	
	2 Lkw	0	0	0	0	0	0	0	0	0	0	0	0		
	3 Kfz	19	8	19	10	28	21	15	14	18	23	24	27		
II	4 Pkw	109	111	107	113	111	135	124	118	121	119	105	120	1.393	
	5 Lkw	3	2	2	3	4	3	0	3	1	3	0	3		
	6 Kfz	112	113	109	116	115	138	124	121	122	122	105	123		
III	7 Pkw	1	2	1	4	3	3	1	5	2	3	1	2	28	
	8 Lkw	0	0	0	2	0	0	0	0	0	0	0	0		
	9 Kfz	1	2	1	6	3	3	1	5	2	3	1	2		
IV	10 Pkw	104	100	105	100	108	114	103	132	122	112	110	110	1.320	
	11 Lkw	3	2	3	2	3	1	2	1	1	4	2	1		
	12 Kfz	107	102	108	102	111	115	105	133	123	116	112	111		
I bis IV	1 bis Pkw	233	221	232	227	250	273	243	269	263	257	240	259	2.967	
	2 bis Lkw	6	4	5	7	7	4	2	4	2	7	2	4		
	3 bis Kfz	239	225	237	234	257	277	245	273	265	264	242	263		

Knotenpunkt: 5 Niederdonkerstr. / Neusser Str. / Kleinsiepstr. Kfz/3h



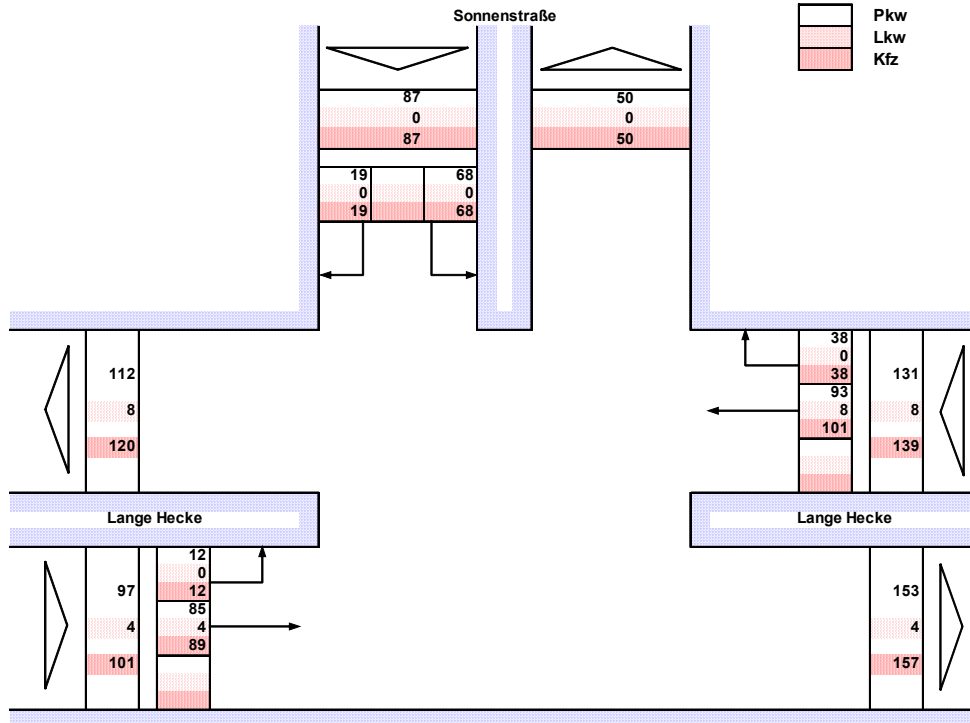
Datum der Verkehrszählung: Dienstag 05.11.2019 Zeitintervall: 15:00 - 18:00 Uhr

Datum der Verkehrszählung: Dienstag 05.11.2019 Zeitintervall: 15:00 - 18:00 Uhr

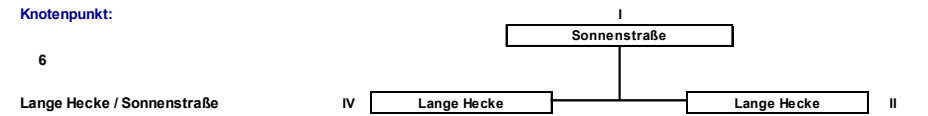


Zufahrt Nr.	Strom Nr.	Fz- Art	Zeitintervall												Summe	
			15:00-15:15	15:15-15:30	15:30-15:45	15:45-16:00	16:00-16:15	16:15-16:30	16:30-16:45	16:45-17:00	17:00-17:15	17:15-17:30	17:30-17:45	17:45-18:00		
I	1	R Pkw	13	26	15	12	20	29	23	22	23	24	15	27	249	
		Lkw	1	0	1	1	1	1	0	1	0	1	0	1		8
		Kfz	14	26	16	13	21	30	23	23	23	25	15	28		
	2	G Pkw	5	4	6	3	7	5	6	12	5	7	6	6	72	
		Lkw	0	0	0	0	0	0	0	0	0	0	0	0		0
		Kfz	5	4	6	3	7	5	6	12	5	7	6	6		
3	L Pkw	19	13	21	18	19	20	21	28	22	16	17	12	226		
	Lkw	0	0	0	0	0	0	0	0	1	0	0	0		1	
	Kfz	19	13	21	18	19	20	21	28	23	16	17	12			227
II	4	R Pkw	18	22	7	17	22	25	17	21	19	23	11	19		
		Lkw	0	0	0	0	0	0	1	0	0	2	0	0	3	
		Kfz	18	22	7	17	22	25	18	21	19	23	13	19		224
	5	G Pkw	82	80	76	96	87	104	85	101	84	87	83	81		
		Lkw	2	2	2	2	2	2	0	3	0	2	1	1	20	
		Kfz	84	82	78	98	90	106	85	104	84	89	84	82		1.066
6	L Pkw	1	1	1	1	2	3	2	1	2	1	1	2	20		
	Lkw	0	0	0	0	0	0	0	0	0	0	0	0		0	
	Kfz	1	1	1	2	3	2	1	2	1	2	1	2			20
III	7	R Pkw	4	2	3	4	1	3	2	1	0	3	0	1		
		Lkw	0	0	0	0	0	0	0	0	0	0	0	0	0	
		Kfz	4	2	3	4	1	3	2	1	0	3	0	1		24
	8	G Pkw	4	6	6	7	9	4	6	6	4	7	4	6		
		Lkw	0	0	0	0	0	0	0	0	0	0	0	0	0	
		Kfz	4	6	6	7	9	4	6	6	4	7	4	6		69
9	L Pkw	4	3	2	1	2	2	4	1	0	2	3	3	27		
	Lkw	0	0	0	0	0	0	0	0	0	0	0	0		0	
	Kfz	4	3	2	1	2	2	4	1	0	2	3	3			27
IV	10	R Pkw	4	1	4	2	2	2	6	8	6	4	7	5		
		Lkw	0	0	0	0	0	0	0	0	0	0	0	0	0	
		Kfz	4	1	4	2	2	2	6	8	6	4	7	5		51
	11	G Pkw	80	61	75	71	67	90	75	75	90	65	59	66		
		Lkw	1	1	2	1	2	2	1	1	1	2	1	1	16	
		Kfz	81	62	77	72	69	92	76	76	91	67	60	67		890
12	L Pkw	17	18	11	17	17	17	9	22	23	16	23	12	202		
	Lkw	2	0	0	1	0	1	0	1	0	2	1	0		8	
	Kfz	19	18	11	18	17	18	9	23	23	18	24	12			210
I bis	1 Pkw	37	43	42	33	46	54	50	62	50	47	38	45	547		
	2 Lkw	1	0	1	1	1	1	0	1	1	0	1	1		9	
	3 Kfz	38	43	43	34	47	55	50	63	51	48	38	46			556
II bis	4 Pkw	101	103	84	115	112	132	104	123	105	111	95	102	1.287		
	5 Lkw	2	2	2	2	3	2	1	3	0	2	3	1		23	
	6 Kfz	103	105	86	117	115	134	105	126	105	113	98	103			1.310
III bis	7 Pkw	12	11	11	12	12	9	12	8	4	12	7	10	120		
	8 Lkw	0	0	0	0	0	0	0	0	0	0	0	0		0	
	9 Kfz	12	11	11	12	12	9	12	8	4	12	7	10			120
IV bis	10 Pkw	101	80	90	90	86	109	90	105	119	85	89	83	1.127		
	11 Lkw	3	1	2	2	2	3	1	2	1	4	2	1		24	
	12 Kfz	104	81	92	92	88	112	91	107	120	89	91	84			1.151
I bis IV	1 Pkw	251	237	227	250	256	304	256	298	278	255	229	240	3.081		
	2 Lkw	6	3	5	5	6	6	2	6	2	7	5	3		56	
	3 Kfz	257	240	232	255	262	310	258	304	280	262	234	243			3.137

Knotenpunkt: 6 Lange Hecke / Sonnenstraße Kfz/2h



Datum der Verkehrszählung: Dienstag 19.11.2019 Zeitintervall: 7:00 - 9:00 Uhr

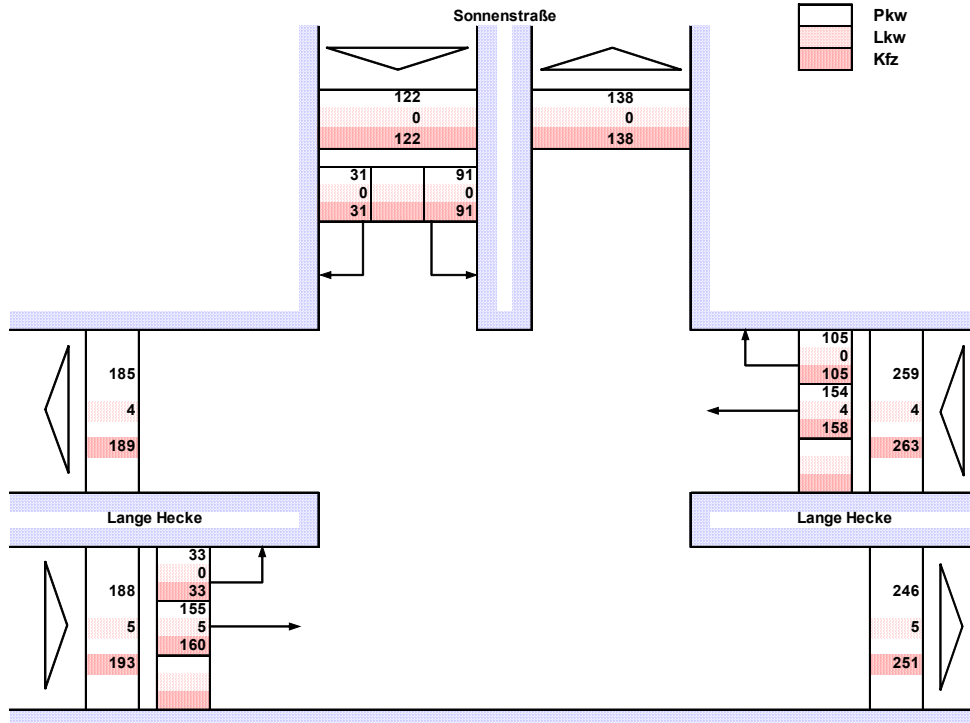


Kfz/2h

Zufahrt Nr.	Strom Nr.	Fz-Art	Zeitintervall										Summe			
			07:00-07:15	07:15-07:30	07:30-07:45	07:45-08:00	08:00-08:15	08:15-08:30	08:30-08:45	08:45-09:00						
I	R	Pkw	2	4	0	5	5	0	2	1						19
		Lkw	0	0	0	0	0	0	0	0						0
		Kfz	2	4	0	5	5	0	2	1						19
I	G	Pkw														
		Lkw														
		Kfz														
I	L	Pkw	6	11	13	13	8	4	9	4						68
		Lkw	0	0	0	0	0	0	0	0						0
		Kfz	6	11	13	13	8	4	9	4						68
II	R	Pkw	1	5	10	7	4	3	3	5						38
		Lkw	0	0	0	0	0	0	0	0						0
		Kfz	1	5	10	7	4	3	3	5						38
II	G	Pkw	7	9	15	15	14	11	11	11						93
		Lkw	1	1	1	2	1	1	0	1						8
		Kfz	8	10	16	17	15	12	11	12						101
II	L	Pkw														
		Lkw														
		Kfz														
III	R	Pkw														
		Lkw														
		Kfz														
III	G	Pkw														
		Lkw														
		Kfz														
III	L	Pkw														
		Lkw														
		Kfz														
IV	R	Pkw														
		Lkw														
		Kfz														
IV	G	Pkw	3	5	5	18	17	12	14	11						85
		Lkw	1	0	1	0	1	0	1	0						4
		Kfz	4	5	6	18	18	12	15	11						89
IV	L	Pkw	0	0	1	3	4	0	3	1						12
		Lkw	0	0	0	0	0	0	0	0						0
		Kfz	0	0	1	3	4	0	3	1						12
I	1	Pkw	8	15	13	18	13	4	11	5						87
		Lkw	0	0	0	0	0	0	0	0						0
		Kfz	8	15	13	18	13	4	11	5						87
II	4	Pkw	8	14	25	22	18	14	14	16						131
		Lkw	1	1	1	2	1	1	0	1						8
		Kfz	9	15	26	24	19	15	14	17						139
III	7	Pkw														
		Lkw														
		Kfz														
IV	10	Pkw	3	5	6	21	21	12	17	12						97
		Lkw	1	0	1	0	1	0	1	0						4
		Kfz	4	5	7	21	22	12	18	12						101
I bis IV	1 bis 12	Pkw	19	34	44	61	52	30	42	33						315
		Lkw	2	1	2	2	2	1	1	1						12
		Kfz	21	35	46	63	54	31	43	34						327

Datum der Verkehrszählung: Dienstag 19.11.2019 Zeitintervall: 7:00 - 9:00 Uhr

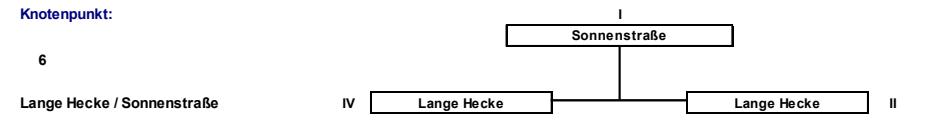
Knotenpunkt: 6 Lange Hecke / Sonnenstraße Kfz/3h



Knotenpunkt gesamt

Pkw	569	98,4 %
Lkw	9	1,6 %
Kfz	578	100,0 %

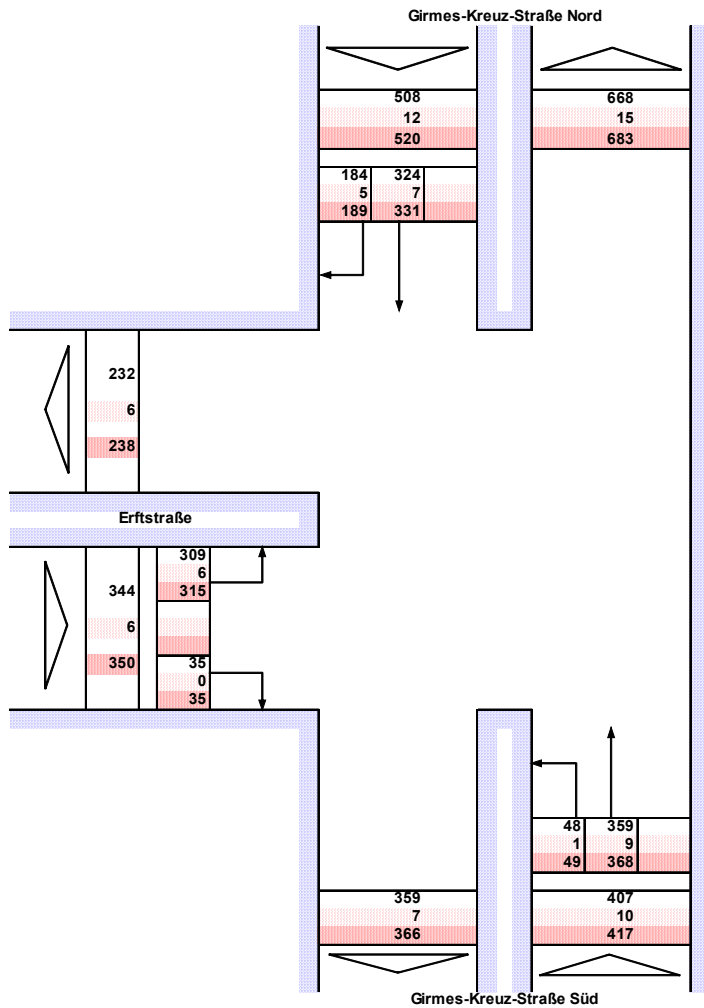
Datum der Verkehrszählung: Dienstag 19.11.2019 Zeitintervall: 15:00 - 18:00 Uhr



Zufahrt Nr.	Strom Nr.	Fz- Art	Zeitintervall												Summe
			15:00-15:15	15:15-15:30	15:30-15:45	15:45-16:00	16:00-16:15	16:15-16:30	16:30-16:45	16:45-17:00	17:00-17:15	17:15-17:30	17:30-17:45	17:45-18:00	
I	1	Pkw	2	2	2	1	3	1	1	5	3	5	2	4	31
		Lkw	0	0	0	0	0	0	0	0	0	0	0	0	0
		Kfz	2	2	2	1	3	1	1	5	3	5	2	4	31
I	2	Pkw													
		Lkw													
		Kfz													
I	3	Pkw	7	7	12	11	4	13	6	9	8	7	5	2	91
		Lkw	0	0	0	0	0	0	0	0	0	0	0	0	0
		Kfz	7	7	12	11	4	13	6	9	8	7	5	2	91
II	4	Pkw	8	9	15	8	5	15	11	5	12	8	9	0	105
		Lkw	0	0	0	0	0	0	0	0	0	0	0	0	0
		Kfz	8	9	15	8	5	15	11	5	12	8	9	0	105
II	5	Pkw	18	16	13	12	12	18	14	13	17	12	9	0	154
		Lkw	0	1	0	1	0	1	0	1	0	0	0	0	4
		Kfz	18	17	13	13	12	19	14	14	17	12	9	0	158
II	6	Pkw													
		Lkw													
		Kfz													
III	7	Pkw													
		Lkw													
		Kfz													
III	8	Pkw													
		Lkw													
		Kfz													
III	9	Pkw													
		Lkw													
		Kfz													
IV	10	Pkw													
		Lkw													
		Kfz													
IV	11	Pkw	13	14	18	12	9	12	17	4	26	18	12	0	155
		Lkw	1	0	1	0	1	0	1	0	1	0	0	0	5
		Kfz	14	14	19	12	10	12	18	4	27	18	12	0	160
IV	12	Pkw	5	3	0	6	0	2	3	4	4	2	4	0	33
		Lkw	0	0	0	0	0	0	0	0	0	0	0	0	0
		Kfz	5	3	0	6	0	2	3	4	4	2	4	0	33
I	1	Pkw	9	9	14	12	7	14	7	14	11	12	7	6	122
		Lkw	0	0	0	0	0	0	0	0	0	0	0	0	0
		Kfz	9	9	14	12	7	14	7	14	11	12	7	6	122
II	4	Pkw	26	25	28	20	17	33	25	18	29	20	18	0	259
		Lkw	0	1	0	1	0	1	0	1	0	0	0	0	4
		Kfz	26	26	28	21	17	34	25	19	29	20	18	0	263
III	7	Pkw													
		Lkw													
		Kfz													
IV	10	Pkw	18	17	18	18	9	14	20	8	30	20	16	0	188
		Lkw	1	0	1	0	1	0	1	0	1	0	0	0	5
		Kfz	19	17	19	18	10	14	21	8	31	20	16	0	193
I bis IV	1	Pkw	53	51	60	50	33	61	52	40	70	52	41	6	569
		Lkw	1	1	1	1	1	1	1	1	1	0	0	0	9
		Kfz	54	52	61	51	34	62	53	41	71	52	41	6	578

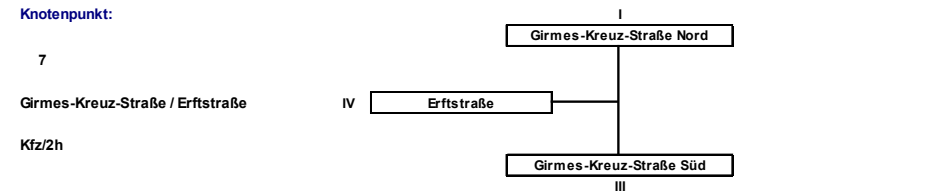
Datum der Verkehrszählung: Dienstag 19.11.2019 Zeitintervall: 15:00 - 18:00 Uhr

Knotenpunkt: 7 Girmes-Kreuz-Straße / Erfstraße Kfz/2h



Knotenpunkt gesamt
 Pkw 1.259 97,8 %
 Lkw 28 2,2 %
 Kfz 1.287 100,0 %

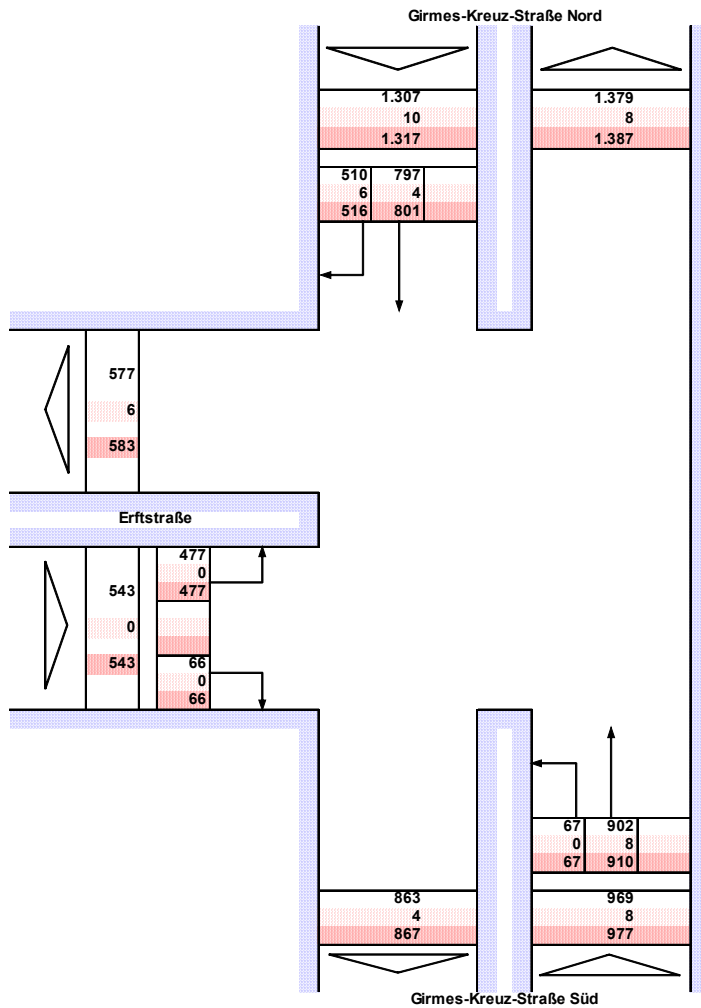
Datum der Verkehrszählung: Dienstag 05.11.2019 Zeitintervall: 7:00 - 9:00 Uhr



Zufahrt Nr.	Strom Nr.	Fz-Art	Zeitintervall										Summe		
			07:00-07:15	07:15-07:30	07:30-07:45	07:45-08:00	08:00-08:15	08:15-08:30	08:30-08:45	08:45-09:00					
I	1	R Pkw	7	8	46	49	20	16	16	22					184
		Lkw	0	2	0	1	1	1	0	0					5
		Kfz	7	10	46	50	21	17	16	22					189
	2	G Pkw	31	37	37	68	51	28	29	43					324
		Lkw	1	2	0	2	0	1	0	1					7
		Kfz	32	39	37	70	51	29	29	44					331
	3	Pkw													
		Lkw													
		Kfz													
	II	4	R Pkw												
			Lkw												
			Kfz												
5	G Pkw														
	Lkw														
	Kfz														
6	Pkw														
	Lkw														
	Kfz														
III	7	R Pkw													
		Lkw													
		Kfz													
	8	G Pkw	18	35	50	65	48	50	40	53					359
		Lkw	3	1	1	0	3	0	0	1					9
		Kfz	21	36	51	65	51	50	40	54					368
	9	Pkw	1	1	17	13	6	4	3	3					48
		Lkw	0	1	0	0	0	0	0	0					1
		Kfz	1	2	17	13	6	4	3	3					49
IV	10	R Pkw	3	3	1	16	5	5	2	0					35
		Lkw	0	0	0	0	0	0	0	0					0
		Kfz	3	3	1	16	5	5	2	0					35
11	G Pkw														
	Lkw														
	Kfz														
12	Pkw	18	31	37	78	46	28	34	37					309	
	Lkw	1	0	1	3	1	0	0	0					6	
	Kfz	19	31	38	81	47	28	34	37					315	
I bis IV	1	Pkw	38	45	83	117	71	44	45	65					508
		Lkw	1	4	0	3	1	2	0	1					12
		Kfz	39	49	83	120	72	46	45	66					520
II bis III	4	Pkw													
		Lkw													
		Kfz													
III bis IV	7	Pkw	19	36	67	78	54	54	43	56					407
		Lkw	3	2	1	0	3	0	0	1					10
		Kfz	22	38	68	78	57	54	43	57					417
IV bis I	10	Pkw	21	34	38	94	51	33	36	37					344
		Lkw	1	0	1	3	1	0	0	0					6
		Kfz	22	34	39	97	52	33	36	37					350
I bis IV	1	Pkw	78	115	188	289	176	131	124	158					1.259
		Lkw	5	6	2	6	5	2	0	2					28
		Kfz	83	121	190	295	181	133	124	160					1.287

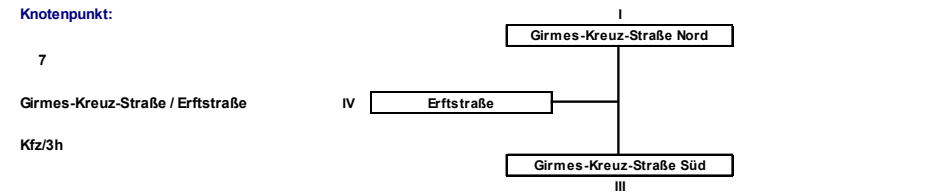
Datum der Verkehrszählung: Dienstag 05.11.2019 Zeitintervall: 7:00 - 9:00 Uhr

Knotenpunkt: 7 Girmes-Kreuz-Straße / Erfstraße Kfz/3h



Knotenpunkt gesamt
 Pkw 2.819 99,4 %
 Lkw 18 0,6 %
 Kfz 2.837 100,0 %

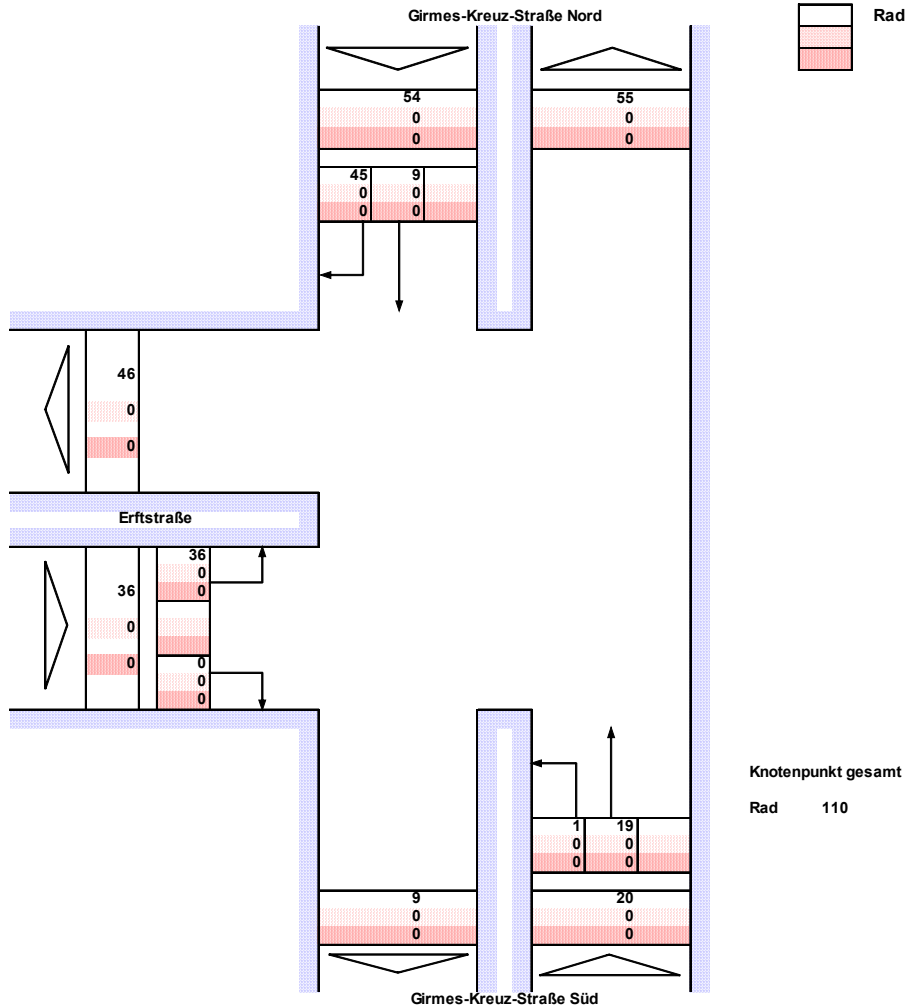
Datum der Verkehrszählung: Dienstag 05.11.2019 Zeitintervall: 15:00 - 18:00 Uhr



Zufahrt Nr.	Strom Nr.	Fz- Art	Zeitintervall												Summe	
			15:00-15:15	15:15-15:30	15:30-15:45	15:45-16:00	16:00-16:15	16:15-16:30	16:30-16:45	16:45-17:00	17:00-17:15	17:15-17:30	17:30-17:45	17:45-18:00		
I	1	R Pkw	39	35	37	40	34	48	48	52	38	49	35	55	510	
		Lkw	0	0	0	1	0	1	0	0	2	1	0	1		6
		Kfz	39	35	37	41	34	49	48	52	40	50	35	56		516
	2	G Pkw	64	52	60	76	78	66	62	81	75	56	64	63	797	
		Lkw	1	0	0	0	1	0	0	1	1	0	0	0		4
		Kfz	65	52	60	76	79	66	62	82	76	56	64	63		801
3	Pkw															
	Lkw															
	Kfz															
II	4	R Pkw														
		Lkw														
		Kfz														
	5	G Pkw														
		Lkw														
		Kfz														
6	Pkw															
	Lkw															
	Kfz															
III	7	R Pkw														
		Lkw														
		Kfz														
	8	G Pkw	58	69	83	62	73	73	73	103	80	80	69	79	902	
		Lkw	1	2	0	1	1	1	0	0	0	1	0	1		8
		Kfz	59	71	83	63	74	74	73	103	80	81	69	80		910
9	Pkw	5	3	8	6	6	9	5	6	4	5	5	5	67		
	Lkw	0	0	0	0	0	0	0	0	0	0	0	0		0	
	Kfz	5	3	8	6	6	9	5	6	4	5	5	5		67	
IV	10	R Pkw	1	3	3	3	14	7	6	6	3	9	4	7	66	
		Lkw	0	0	0	0	0	0	0	0	0	0	0	0		0
		Kfz	1	3	3	3	14	7	6	6	3	9	4	7		66
	11	G Pkw														
		Lkw														
		Kfz														
12	Pkw	33	38	48	48	36	41	42	42	49	33	34	33	477		
	Lkw	0	0	0	0	0	0	0	0	0	0	0	0		0	
	Kfz	33	38	48	48	36	41	42	42	49	33	34	33		477	
I bis IV	1 bis 3	Pkw	103	87	97	116	112	114	110	133	113	105	99	118	1.307	
	Lkw	1	0	0	1	1	1	0	1	3	1	0	1	10		
	Kfz	104	87	97	117	113	115	110	134	116	106	99	119	1.317		
II bis IV	4 bis 6	Pkw														
	Lkw															
	Kfz															
III bis IV	7 bis 9	Pkw	63	72	91	68	79	82	78	109	84	85	74	84	969	
	Lkw	1	2	0	1	1	1	0	0	0	1	0	1	8		
	Kfz	64	74	91	69	80	83	78	109	84	86	74	85	977		
IV bis IV	10 bis 12	Pkw	34	41	51	51	50	48	48	48	52	42	38	40	543	
	Lkw	0	0	0	0	0	0	0	0	0	0	0	0	0		
	Kfz	34	41	51	51	50	48	48	48	52	42	38	40	543		
I bis IV	1 bis 12	Pkw	200	200	239	235	241	244	236	290	249	232	211	242	2.819	
	Lkw	2	2	0	2	2	2	0	1	3	2	0	2	18		
	Kfz	202	202	239	237	243	246	236	291	252	234	211	244	2.837		

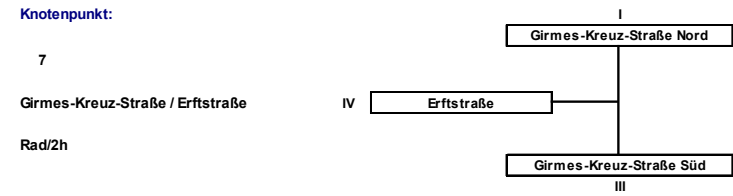
Datum der Verkehrszählung: Dienstag 05.11.2019 Zeitintervall: 15:00 - 18:00 Uhr

Knotenpunkt: 7 Girmes-Kreuz-Straße / Erfstraße Rad/2h



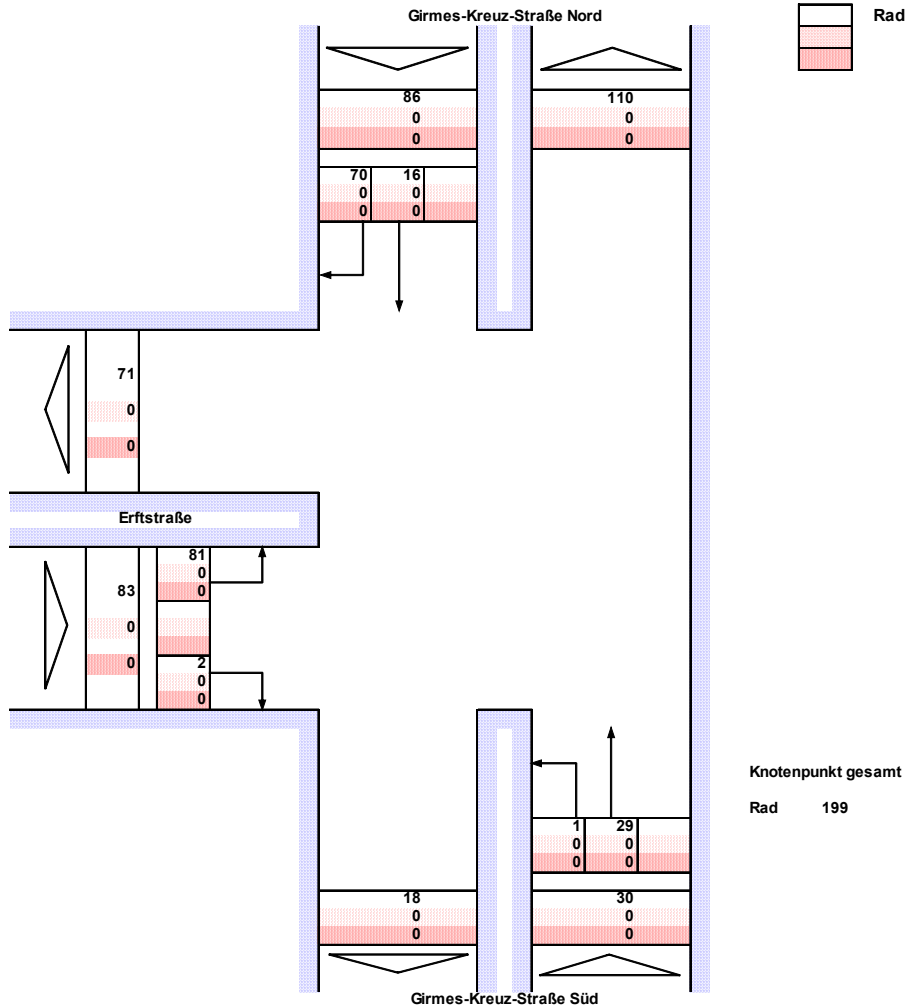
Datum der Verkehrszählung: Dienstag 05.11.2019 Zeitintervall: 7:00 - 9:00 Uhr

Datum der Verkehrszählung: Dienstag 05.11.2019 Zeitintervall: 7:00 - 9:00 Uhr

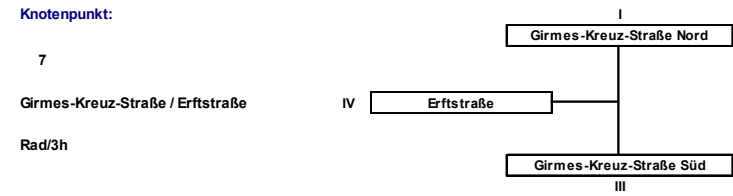


Zufahrt Nr.	Strom Nr.	Fz- Art	Zeitintervall								Summe	
			07:00-07:15	07:15-07:30	07:30-07:45	07:45-08:00	08:00-08:15	08:15-08:30	08:30-08:45	08:45-09:00		
I	1 R	Rad	2	10	11	7	2	5	3	5		45
	2 G	Rad	0	1	2	3	1	0	1	1		9
	3 L	Rad										
II	4 R	Rad										
	5 G	Rad										
	6 L	Rad										
III	7 R	Rad										
	8 G	Rad	1	0	6	5	0	3	3	1		19
	9 L	Rad	0	0	1	0	0	0	0	0		1
IV	10 R	Rad	0	0	0	0	0	0	0	0		0
	11 G	Rad										
	12 L	Rad	2	1	11	11	4	4	0	3		36
I bis IV	1 bis 3	Rad	2	11	13	10	3	5	4	6		54
	4 bis 6	Rad										
	7 bis 9	Rad	1	0	7	5	0	3	3	1		20
I bis IV	10 bis 12	Rad	2	1	11	11	4	4	0	3		36
	1 bis 12	Rad	5	12	31	26	7	12	7	10		110

Knotenpunkt: 7 Girmes-Kreuz-Straße / Erfstraße Rad/3h



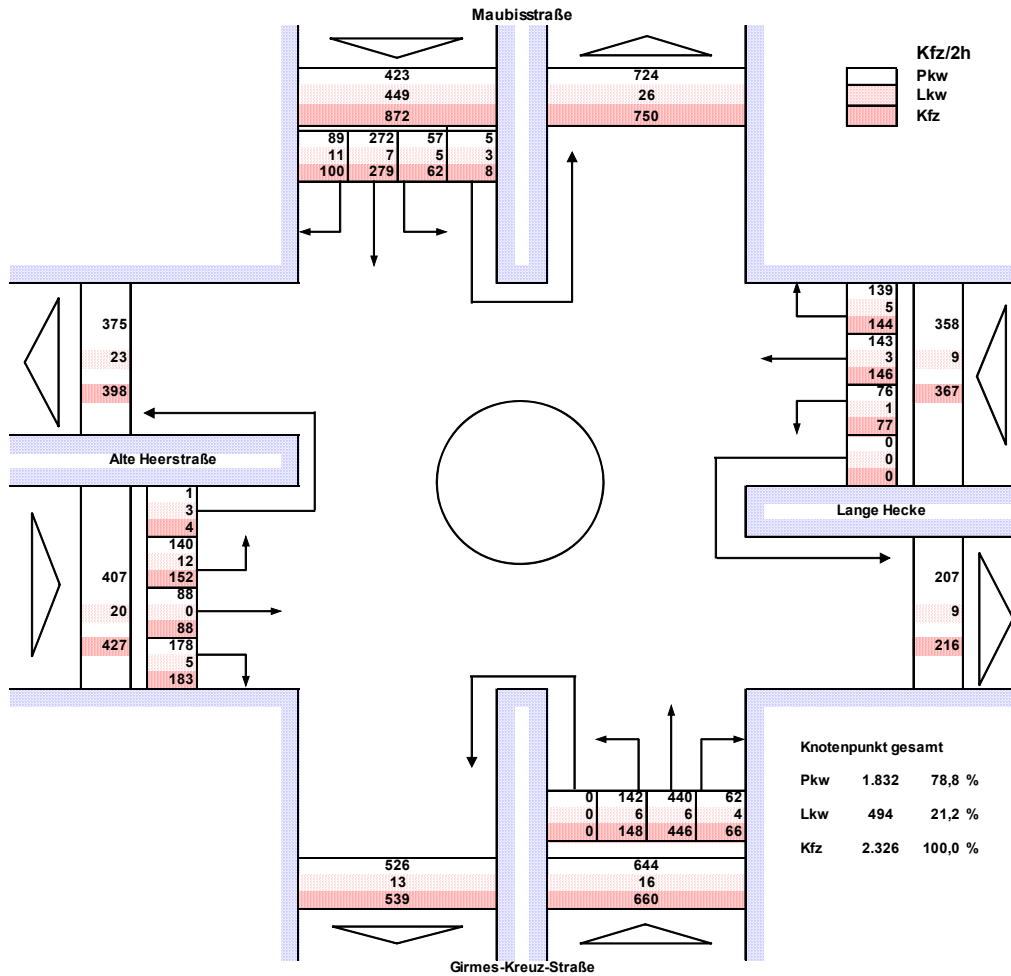
Datum der Verkehrszählung: Dienstag 05.11.2019 Zeitintervall: 15:00 - 18:00 Uhr



Zufahrt Nr.	Strom Nr.	Fz-Art	Zeitintervall												Summe			
			15:00-15:15	15:15-15:30	15:30-15:45	15:45-16:00	16:00-16:15	16:15-16:30	16:30-16:45	16:45-17:00	17:00-17:15	17:15-17:30	17:30-17:45	17:45-18:00				
I	1	R	5	5	10	4	7	10	5	1	7	9	4	3				70
	2	G	2	2	3	1	2	0	1	0	3	0	1	1				16
	3	L																
II	4	R																
	5	G																
	6	L																
III	7	R																
	8	G	1	0	2	5	3	1	4	2	4	1	3	3				29
	9	L	0	0	0	0	0	0	0	0	0	1	0	0				1
IV	10	R	0	2	0	0	0	0	0	0	0	0	0	0				2
	11	G																
	12	L	7	10	6	7	10	4	8	12	3	3	6	5				81
I	1	R	7	7	13	5	9	10	6	1	10	9	5	4				86
	2	G																
	3	L																
II	4	R																
	5	G																
	6	L																
III	7	R	1	0	2	5	3	1	4	2	4	2	3	3				30
	8	G																
	9	L																
IV	10	R	7	12	6	7	10	4	8	12	3	3	6	5				83
	11	G																
	12	L																
I bis IV	1 bis 12	R	15	19	21	17	22	15	18	15	17	14	14	12				199

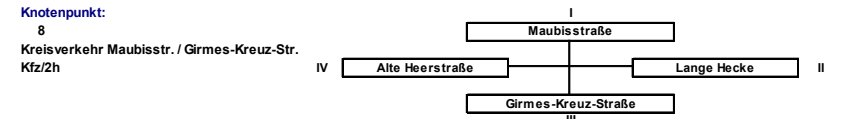
Datum der Verkehrszählung: Dienstag 05.11.2019 Zeitintervall: 15:00 - 18:00 Uhr

Knotenpunkt: 8 Kreisverkehr Maubisstr. / Girmes-Kreuz-Str.



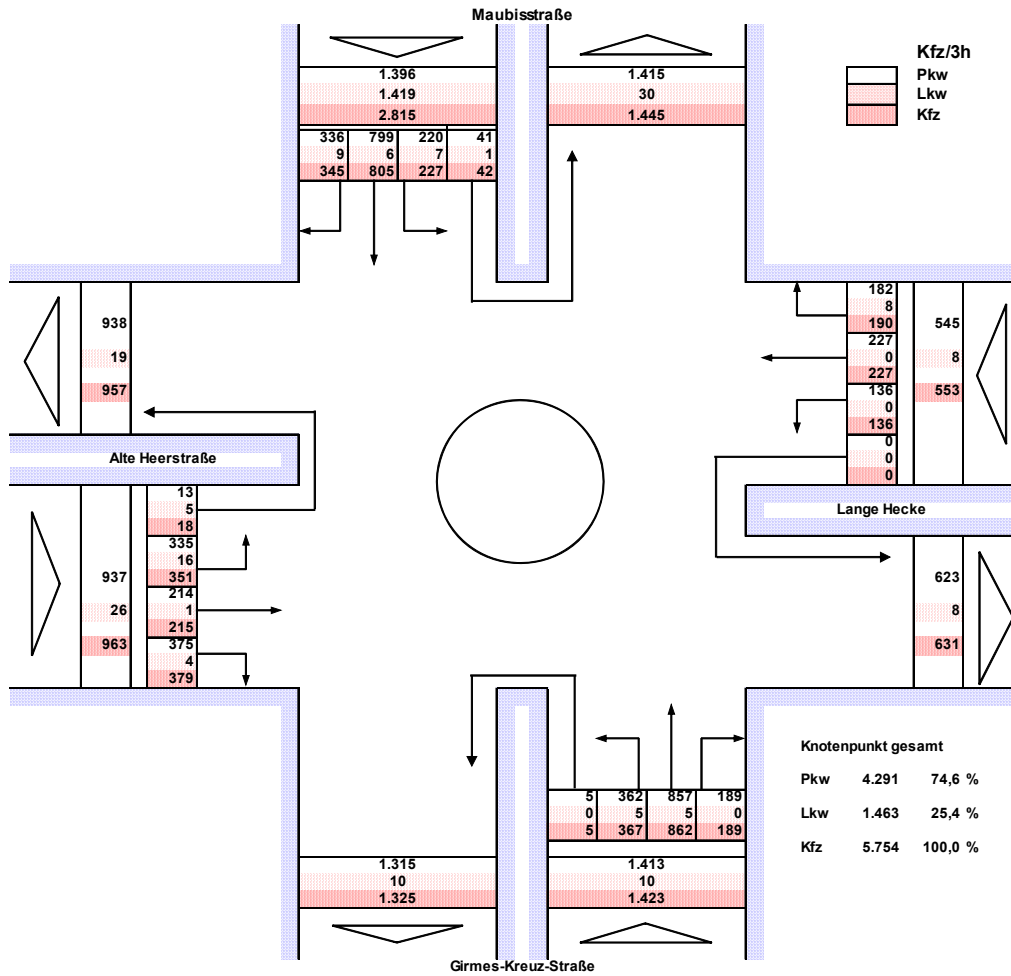
Datum der Verkehrszählung: Dienstag 05.11.2019 Zeitintervall: 07:00 - 09:00 Uhr

Datum der Verkehrszählung: Dienstag 05.11.2019 Zeitintervall: 07:00 - 09:00 Uhr



Zufahrt Nr.	Strom Nr.	Fz Art	Zeitintervall										Summe		
			07:00-07:15	07:15-07:30	07:30-07:45	07:45-08:00	08:00-08:15	08:15-08:30	08:30-08:45	08:45-09:00					
I	1 R	Pkw	5	4	9	19	13	14	13	12					89
		Lkw	3	2	1	2	0	2	0	1					11
		Kfz	8	6	10	21	13	16	13	13					100
	2 G	Pkw	17	26	41	65	35	24	26	38					272
		Lkw	0	3	0	1	1	1	0	1					7
		Kfz	17	29	41	66	36	25	26	39					279
3 L	Pkw	3	6	1	7	13	8	8	11					57	
	Lkw	1	2	0	0	1	0	1	0					5	
	Kfz	4	8	1	7	14	8	9	11					62	
13 W	Pkw	0	0	0	0	1	1	2	1					5	
	Lkw	1	0	0	1	1	0	0	0					3	
	Kfz	1	0	0	1	2	1	2	1					8	
II	4 R	Pkw	13	19	25	20	16	18	13	15					139
		Lkw	0	0	2	0	1	0	1	1					5
		Kfz	13	19	27	20	17	18	14	16					144
	5 G	Pkw	10	10	30	28	20	15	13	17					143
		Lkw	0	0	1	1	0	1	0	0					3
		Kfz	10	10	31	29	20	16	13	17					146
6 L	Pkw	3	8	20	18	10	6	5	6					76	
	Lkw	0	1	0	0	0	0	0	0					1	
	Kfz	3	9	20	18	10	6	5	6					77	
14 W	Pkw	0	0	0	0	0	0	0	0					0	
	Lkw	0	0	0	0	0	0	0	0					0	
	Kfz	0	0	0	0	0	0	0	0					0	
III	7 R	Pkw	2	5	7	14	8	8	7	11					62
		Lkw	1	0	1	2	0	0	0	0					4
		Kfz	3	5	8	16	8	8	7	11					66
	8 G	Pkw	30	47	59	96	56	49	46	57					440
		Lkw	2	1	1	0	1	0	0	1					6
		Kfz	32	48	60	96	57	49	46	58					446
9 L	Pkw	5	12	17	32	25	21	12	18					142	
	Lkw	1	0	1	0	4	0	0	0					6	
	Kfz	6	12	18	32	29	21	12	18					148	
15 W	Pkw	0	0	0	0	0	0	0	0					0	
	Lkw	0	0	0	0	0	0	0	0					0	
	Kfz	0	0	0	0	0	0	0	0					0	
IV	10 R	Pkw	18	14	26	34	28	18	11	29					178
		Lkw	1	1	0	2	0	1	0	0					5
		Kfz	19	15	26	36	28	19	11	29					183
	11 G	Pkw	4	3	8	18	19	14	9	13					88
		Lkw	0	0	0	0	0	0	0	0					0
		Kfz	4	3	8	18	19	14	9	13					88
12 L	Pkw	9	15	19	25	21	15	15	21					140	
	Lkw	1	2	1	1	2	2	2	1					12	
	Kfz	10	17	20	26	23	17	17	22					152	
16 W	Pkw	0	0	0	0	0	1	0	0					1	
	Lkw	0	0	1	0	0	1	1	1					3	
	Kfz	0	0	1	0	0	1	1	1					4	
I bis IV	1	Pkw	25	36	51	91	62	47	49	62					423
		Lkw	30	43	52	95	65	50	50	64					449
		Kfz	55	79	103	186	127	97	99	126					872
II	4	Pkw	26	37	75	66	46	39	31	38					358
		Lkw	0	1	3	1	1	1	1	1					9
		Kfz	26	38	78	67	47	40	32	39					367
III	7	Pkw	37	64	83	142	89	78	65	86					644
		Lkw	4	1	3	2	5	0	0	1					16
		Kfz	41	65	86	144	94	78	65	87					660
IV	10	Pkw	31	32	53	77	68	48	35	63					407
		Lkw	2	3	2	3	2	3	3	2					20
		Kfz	33	35	55	80	70	51	38	65					427
I bis IV	14	Pkw	119	169	262	376	265	212	180	249					1.832
		Lkw	36	48	60	101	73	54	54	68					494
		Kfz	155	217	322	477	338	266	234	317					2.326

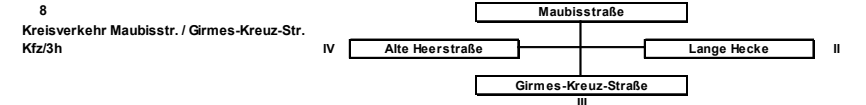
Knotenpunkt: 8 Kreisverkehr Maubisstr. / Girmes-Kreuz-Str.



Datum der Verkehrszählung: Dienstag 05.11.2019 Zeitintervall: 15:00 - 18:00 Uhr

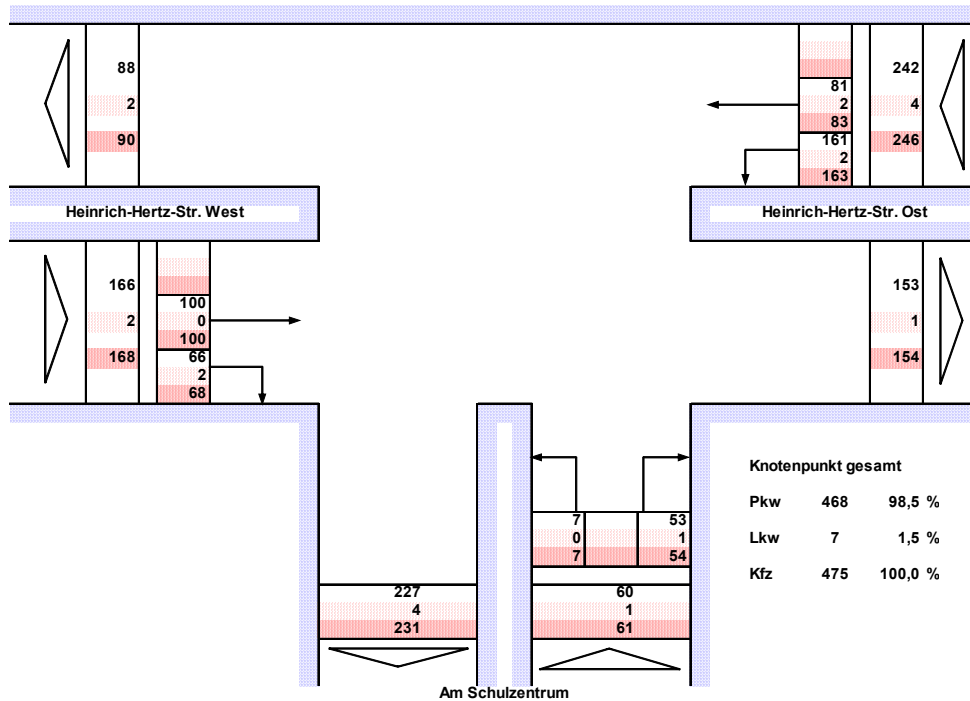
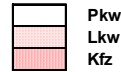
Datum der Verkehrszählung: Dienstag 05.11.2019 Zeitintervall: 15:00 - 18:00 Uhr

Knotenpunkt:



Zufahrt Nr.	Strom Nr.	Fz- Art	Zeitintervall												Summe			
			15:00-15:15	15:15-15:30	15:30-15:45	15:45-16:00	16:00-16:15	16:15-16:30	16:30-16:45	16:45-17:00	17:00-17:15	17:15-17:30	17:30-17:45	17:45-18:00				
I	1 R	Pkw	31	25	32	34	33	21	17	25	36	22	35	25				336
		Lkw	0	2	0	1	1	0	1	1	0	1	1	0	1			9
		Kfz	31	27	32	35	34	22	17	26	37	23	35	26				345
	2 G	Pkw	60	50	63	69	67	83	65	82	58	61						799
		Lkw	0	0	0	1	0	1	1	0	1	0	1	0	1			6
		Kfz	60	50	63	70	66	76	67	84	66	83	58	62				805
	3 L	Pkw	18	17	20	23	26	14	20	10	22	14	24	12				220
		Lkw	1	1	0	1	1	0	1	0	1	0	1	0				7
		Kfz	19	18	20	24	27	14	21	10	23	14	25	12				227
	13 W	Pkw	4	4	6	4	2	8	2	1	4	5	1	0				41
		Lkw	0	0	0	0	1	0	0	0	0	0	0	0				1
		Kfz	4	4	6	4	3	8	2	1	4	5	1	0				42
II	4 R	Pkw	16	19	18	23	11	19	11	18	12	12	8	15				182
		Lkw	1	1	0	1	0	1	1	0	1	0	1	1				8
		Kfz	17	20	18	24	12	19	12	19	12	12	9	16				190
	5 G	Pkw	22	16	18	26	15	21	11	17	19	20	18	24				227
		Lkw	0	0	0	0	0	0	0	0	0	0	0	0				0
		Kfz	22	16	18	26	15	21	11	17	19	20	18	24				227
	6 L	Pkw	10	14	15	14	7	10	11	10	12	10	16	7				136
		Lkw	0	0	0	0	0	0	0	0	0	0	0	0				0
		Kfz	10	14	15	14	7	10	11	10	12	10	16	7				136
	14 W	Pkw	0	0	0	0	0	0	0	0	0	0	0	0				0
		Lkw	0	0	0	0	0	0	0	0	0	0	0	0				0
		Kfz	0	0	0	0	0	0	0	0	0	0	0	0				0
III	7 R	Pkw	7	25	19	14	13	14	19	15	19	14	16	14				189
		Lkw	0	0	0	0	0	0	0	0	0	0	0	0				0
		Kfz	7	25	19	14	13	14	19	15	19	14	16	14				189
	8 G	Pkw	59	61	75	76	65	66	71	91	88	70	66	69				857
		Lkw	2	1	0	1	1	0	0	0	0	0	0	0				5
		Kfz	61	62	75	77	66	66	71	91	88	70	66	69				862
	9 L	Pkw	32	27	31	26	28	33	28	33	30	34	28	32				362
		Lkw	0	1	0	0	1	1	0	0	1	0	1	0				5
		Kfz	32	28	31	26	29	34	28	33	30	35	28	33				367
	15 W	Pkw	0	0	2	0	0	1	0	1	0	1	0	0				5
		Lkw	0	0	0	0	0	0	0	0	0	0	0	0				0
		Kfz	0	0	2	0	0	1	0	1	0	1	0	0				5
IV	10 R	Pkw	26	21	26	36	41	34	30	39	36	25	26	35				375
		Lkw	1	0	0	1	1	0	0	0	1	0	0	0				4
		Kfz	27	21	26	37	42	34	30	39	37	25	26	35				379
	11 G	Pkw	18	19	16	21	16	24	19	21	13	15	20	12				214
		Lkw	0	0	0	1	0	0	0	0	0	0	0	0				1
		Kfz	18	19	16	22	16	24	19	21	13	15	20	12				215
	12 L	Pkw	34	26	27	26	27	30	33	23	36	21	23	29				335
		Lkw	2	1	0	2	2	2	2	0	2	2	1					16
		Kfz	36	27	27	28	29	32	35	23	36	23	25	30				351
	16 W	Pkw	1	4	1	3	0	2	1	0	1	0	0	0				13
		Lkw	0	1	1	0	0	0	0	0	1	1	0	1				5
		Kfz	1	5	2	3	0	2	1	1	2	1	0	1				18
I bis	1 Pkw	113	96	121	130	127	118	106	119	127	123	118	98				1396	
	2 Lkw	114	99	121	133	130	120	107	121	130	125	119	100				1.419	
	3 Kfz	227	195	242	263	257	238	213	240	257	248	237	198				2.815	
II bis	4 Pkw	48	49	51	63	33	50	33	45	43	42	42	46				545	
	5 Lkw	1	1	0	1	1	0	1	1	0	1	1	1				8	
	6 Kfz	49	50	51	64	34	50	34	46	43	42	43	47				553	
III bis	7 Pkw	98	113	127	116	106	114	118	140	137	119	110	115				1413	
	8 Lkw	2	2	0	1	2	1	0	0	0	1	0	1				10	
	9 Kfz	100	115	127	117	108	115	118	140	137	120	110	116				1.423	
IV bis	10 Pkw	79	70	70	86	84	90	83	83	86	61	69	76				937	
	11 Lkw	3	2	1	4	3	2	2	1	2	2	3	1				26	
	12 Kfz	82	72	71	90	87	92	85	84	88	63	72	77				963	
I bis IV	1 bis Pkw	338	328	369	395	350	372	340	387	393	345	339	335				4.291	
	1 bis Lkw	120	104	122	139	136	123	110	123	132	128	123	103				1.463	
	1 bis Kfz	458	432	491	534	486	495	450	510	525	473	462	438				5.754	

Knotenpunkt: 9 Am Schulzentrum / Heinrich-Hertz-Straße Kfz/2h

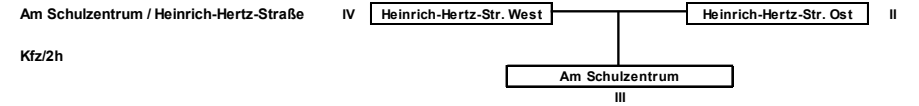


Datum der Verkehrszählung: Dienstag 19.11.2019 Zeitintervall: 07:00 - 09:00 Uhr

Datum der Verkehrszählung: Dienstag 19.11.2019 Zeitintervall: 07:00 - 09:00 Uhr

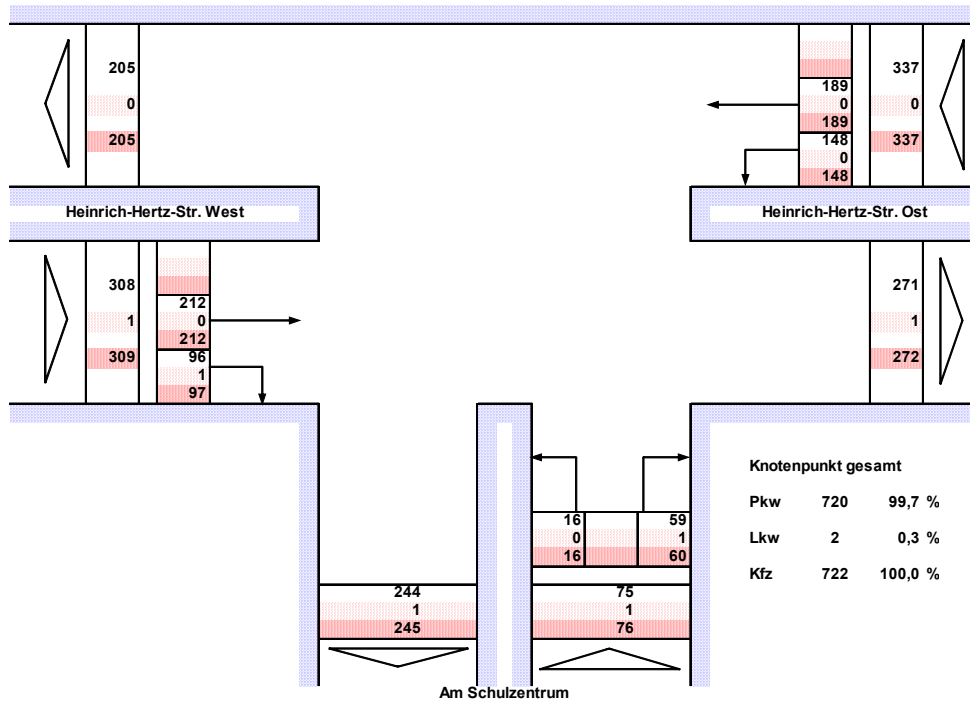
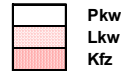
Knotenpunkt:

9



Zufahrt Nr.	Strom Nr.	Fz- Art	Zeitintervall										Summe		
			07:00-07:15	07:15-07:30	07:30-07:45	07:45-08:00	08:00-08:15	08:15-08:30	08:30-08:45	08:45-09:00					
I	R	Pkw													
		Lkw													
		Kfz													
II	G	Pkw													
		Lkw													
		Kfz													
III	L	Pkw													
		Lkw													
		Kfz													
IV	R	Pkw	13	1	13	14	6	9	9	16					81
		Lkw	0	1	0	0	0	0	1	0					2
		Kfz	13	2	13	14	6	9	10	16					83
I	G	Pkw	3	12	32	58	17	15	14	10					161
		Lkw	0	0	0	1	1	0	0	0					2
		Kfz	3	12	32	59	18	15	14	10					163
II	L	Pkw	2	2	16	25	3	2	2	1					53
		Lkw	1	0	0	0	0	0	0	0					1
		Kfz	3	2	16	25	3	2	2	1					54
III	G	Pkw													
		Lkw													
		Kfz													
IV	L	Pkw	0	1	2	4	0	0	0	0					7
		Lkw	0	0	0	0	0	0	0	0					0
		Kfz	0	1	2	4	0	0	0	0					7
I	R	Pkw	2	4	12	20	11	7	5	5					66
		Lkw	0	0	0	1	0	1	0	0					2
		Kfz	2	4	12	21	11	8	5	5					68
II	G	Pkw	12	8	18	17	13	13	12	7					100
		Lkw	0	0	0	0	0	0	0	0					0
		Kfz	12	8	18	17	13	13	12	7					100
III	L	Pkw													
		Lkw													
		Kfz													
IV	R	Pkw	16	13	45	72	23	24	23	26					242
		Lkw	0	1	0	1	1	0	1	0					4
		Kfz	16	14	45	73	24	24	24	26					246
I	G	Pkw	2	3	18	29	3	2	2	1					60
		Lkw	1	0	0	0	0	0	0	0					1
		Kfz	3	3	18	29	3	2	2	1					61
II	L	Pkw	14	12	30	37	24	20	17	12					166
		Lkw	0	0	0	1	0	1	0	0					2
		Kfz	14	12	30	38	24	21	17	12					168
I bis IV	R	Pkw	32	28	93	138	50	46	42	39					468
		Lkw	1	1	0	2	1	1	1	0					7
		Kfz	33	29	93	140	51	47	43	39					475

Knotenpunkt: 9 Am Schulzentrum / Heinrich-Hertz-Straße Kfz/3h

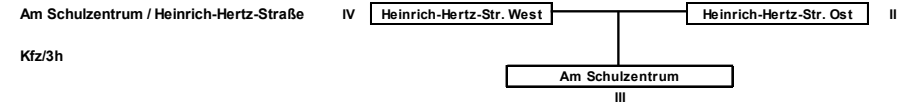


Datum der Verkehrszählung: Dienstag 19.11.2019 Zeitintervall: 15:00 - 18:00 Uhr

Datum der Verkehrszählung: Dienstag 19.11.2019 Zeitintervall: 15:00 - 18:00 Uhr

Knotenpunkt:

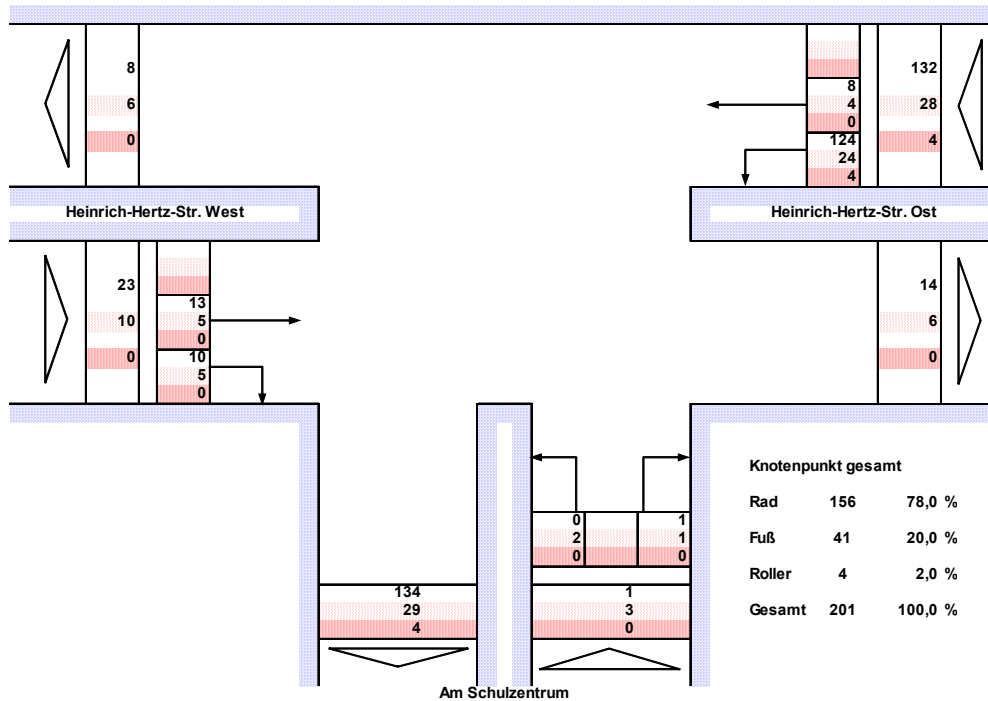

9



Zufahrt Nr.	Strom Nr.	Fz- Art	Zeitintervall														Summe			
			15:00-15:15	15:15-15:30	15:30-15:45	15:45-16:00	16:00-16:15	16:15-16:30	16:30-16:45	16:45-17:00	17:00-17:15	17:15-17:30	17:30-17:45	17:45-18:00						
I	1	R																		
		Lkw																		
		Kfz																		
II	4	R																		
		Lkw																		
		Kfz																		
III	7	R	7	2	5	21	5	1	1	3	3	1	4	6						59
		Lkw	0	0	0	1	0	0	0	0	0	0	0	0						1
		Kfz	7	2	5	22	5	1	1	3	3	1	4	6						60
IV	10	R	2	9	5	11	3	6	5	2	5	11	12	25						96
		Lkw	0	0	0	0	0	0	0	0	0	0	0	1						1
		Kfz	2	9	5	11	3	6	5	2	5	11	12	26						97
I bis IV	1	R	13	14	20	19	22	26	14	19	20	16	12	17						212
		Lkw	0	0	0	0	0	0	0	0	0	0	0	0						0
		Kfz	13	14	20	19	22	26	14	19	20	16	12	17						212
I bis IV	1	R																		
		Lkw																		
		Kfz																		
I bis IV	4	R	29	21	33	34	29	26	25	22	35	22	39	22						337
		Lkw	0	0	0	0	0	0	0	0	0	0	0	0						0
		Kfz	29	21	33	34	29	26	25	22	35	22	39	22						337
I bis IV	7	R	7	4	12	24	5	1	2	3	4	1	6	6						75
		Lkw	0	0	0	1	0	0	0	0	0	0	0	0						1
		Kfz	7	4	12	25	5	1	2	3	4	1	6	6						76
I bis IV	10	R	15	23	25	30	25	32	19	21	25	27	24	42						308
		Lkw	0	0	0	0	0	0	0	0	0	0	0	1						1
		Kfz	15	23	25	30	25	32	19	21	25	27	24	43						309
I bis IV	1	R	51	48	70	88	59	59	46	46	64	50	69	70						720
		Lkw	0	0	0	1	0	0	0	0	0	0	0	1						2
		Kfz	51	48	70	89	59	59	46	46	64	50	69	71						722

Knotenpunkt: 9 Am Schulzentrum / Heinrich-Hertz-Straße

Fg_Rad/2h

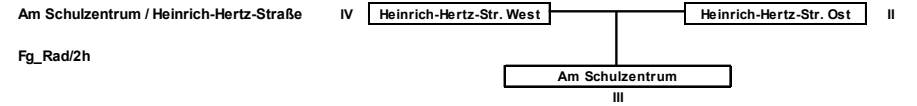


Datum der Verkehrszählung: Dienstag 19.11.2019 Zeitintervall: 07:00 - 09:00 Uhr

Datum der Verkehrszählung: Dienstag 19.11.2019 Zeitintervall: 07:00 - 09:00 Uhr

Knotenpunkt:

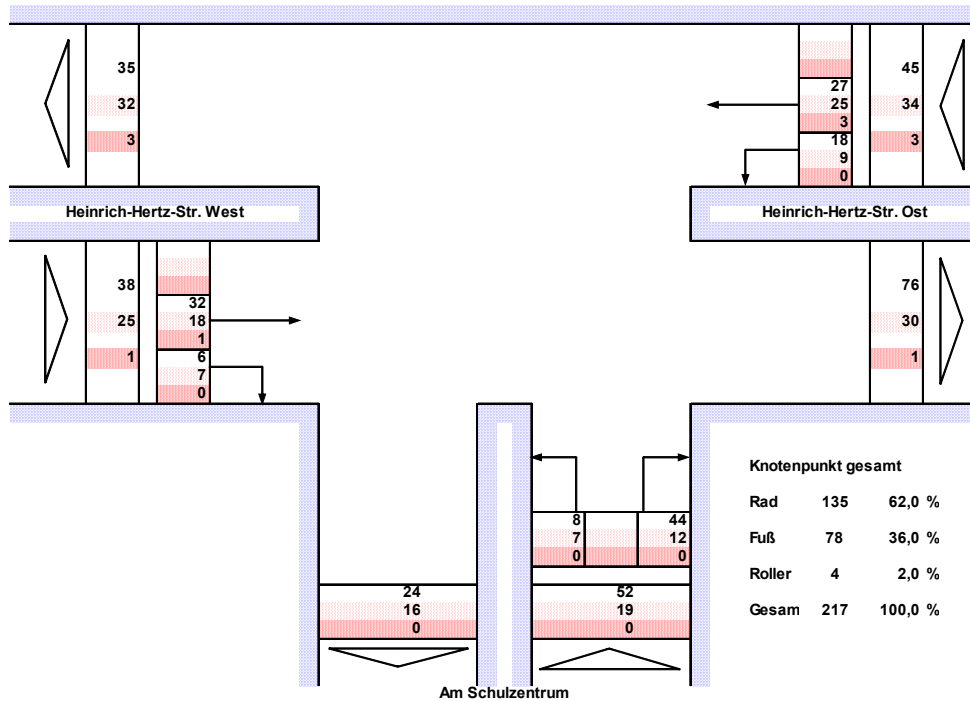

9



Zufahrt Nr.	Strom Nr.	Fz- Art	Zeitintervall										Summe		
			07:00-07:15	07:15-07:30	07:30-07:45	07:45-08:00	08:00-08:15	08:15-08:30	08:30-08:45	08:45-09:00					
I	1	Rad													
		Fuß													
		Roller													
II	4	Rad													
		Fuß													
		Roller													
III	7	Rad													
		Fuß													
		Roller													
IV	10	Rad													
		Fuß													
		Roller													
I bis IV	1 bis 12	Rad	6	7	28	101	5	3	2	4					156
		Fuß	0	3	12	9	6	4	4	3					41
		Roller	0	0	1	3	0	0	0	0					4

Knotenpunkt: 9 Am Schulzentrum / Heinrich-Hertz-Straße

Fg_Rad/3h

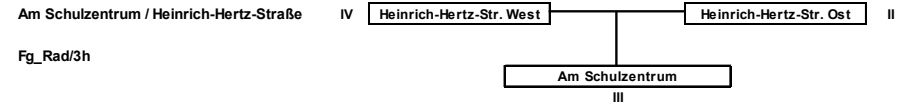


Datum der Verkehrszählung: Dienstag 19.11.2019 Zeitintervall: 15:00 - 18:00 Uhr

Datum der Verkehrszählung: Dienstag 19.11.2019 Zeitintervall: 15:00 - 18:00 Uhr

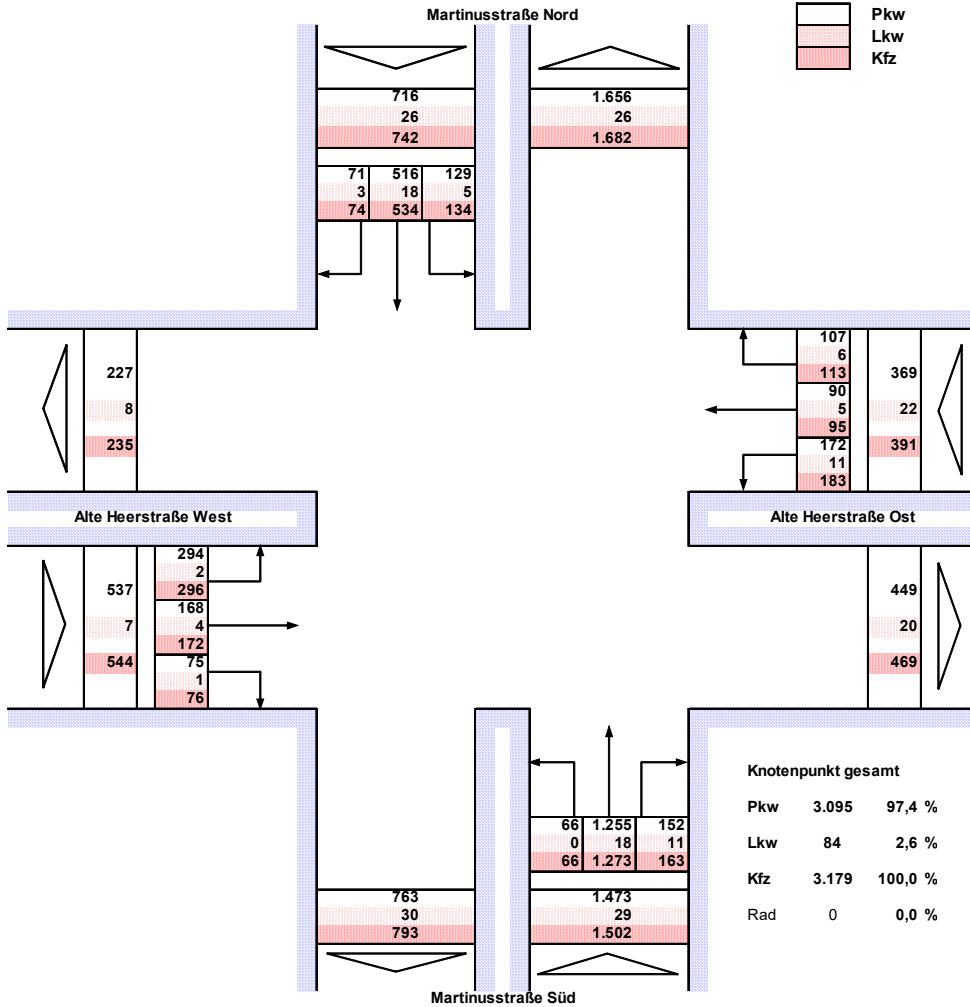
Knotenpunkt:

9



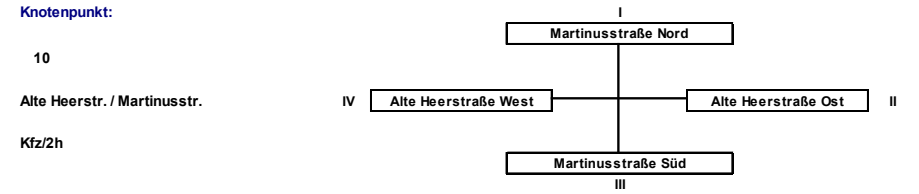
Zufahrt Nr.	Strom Nr.	Fz- Art	Zeitintervall												Summe			
			15:00-15:15	15:15-15:30	15:30-15:45	15:45-16:00	16:00-16:15	16:15-16:30	16:30-16:45	16:45-17:00	17:00-17:15	17:15-17:30	17:30-17:45	17:45-18:00				
I	1	Rad																
		Fuß																
		Roller																
II	4	Rad																
		Fuß																
		Roller																
II	5	Rad	1	0	2	2	2	6	1	2	2	6	0	3			27	
		Fuß	1	3	3	2	3	0	4	2	0	1	1	5			25	
		Roller	0	2	0	0	0	0	1	0	0	0	0	0			3	
III	7	Rad	2	0	1	22	6	2	3	2	2	2	1	1			44	
		Fuß	1	0	2	4	1	1	0	0	1	0	2	0			12	
		Roller	0	0	0	0	0	0	0	0	0	0	0	0			0	
III	8	Rad																
		Fuß																
		Roller																
III	9	Rad	0	0	0	1	5	0	0	0	0	0	2	0			8	
		Fuß	1	0	0	0	0	2	0	2	2	0	0	0			7	
		Roller	0	0	0	0	0	0	0	0	0	0	0	0			0	
IV	10	Rad	0	0	0	1	1	0	1	1	0	0	0	2			6	
		Fuß	0	2	0	0	3	0	1	0	0	0	0	1			7	
		Roller	0	0	0	0	0	0	0	0	0	0	0	0			0	
IV	11	Rad	1	5	2	4	3	2	0	4	0	1	5	5			32	
		Fuß	2	2	2	2	1	1	2	4	1	1	0	0			18	
		Roller	0	0	0	1	0	0	0	0	0	0	0	0			1	
IV	12	Rad																
		Fuß																
		Roller																
I bis IV	1	Rad	4	6	9	31	17	11	5	9	7	11	9	16			135	
		Fuß	5	7	7	10	8	4	8	8	5	4	3	9			78	
		Roller	0	2	0	1	0	0	1	0	0	0	0	0			4	

Knotenpunkt: 10 Alte Heerstr. / Martinustr. Kfz/2h



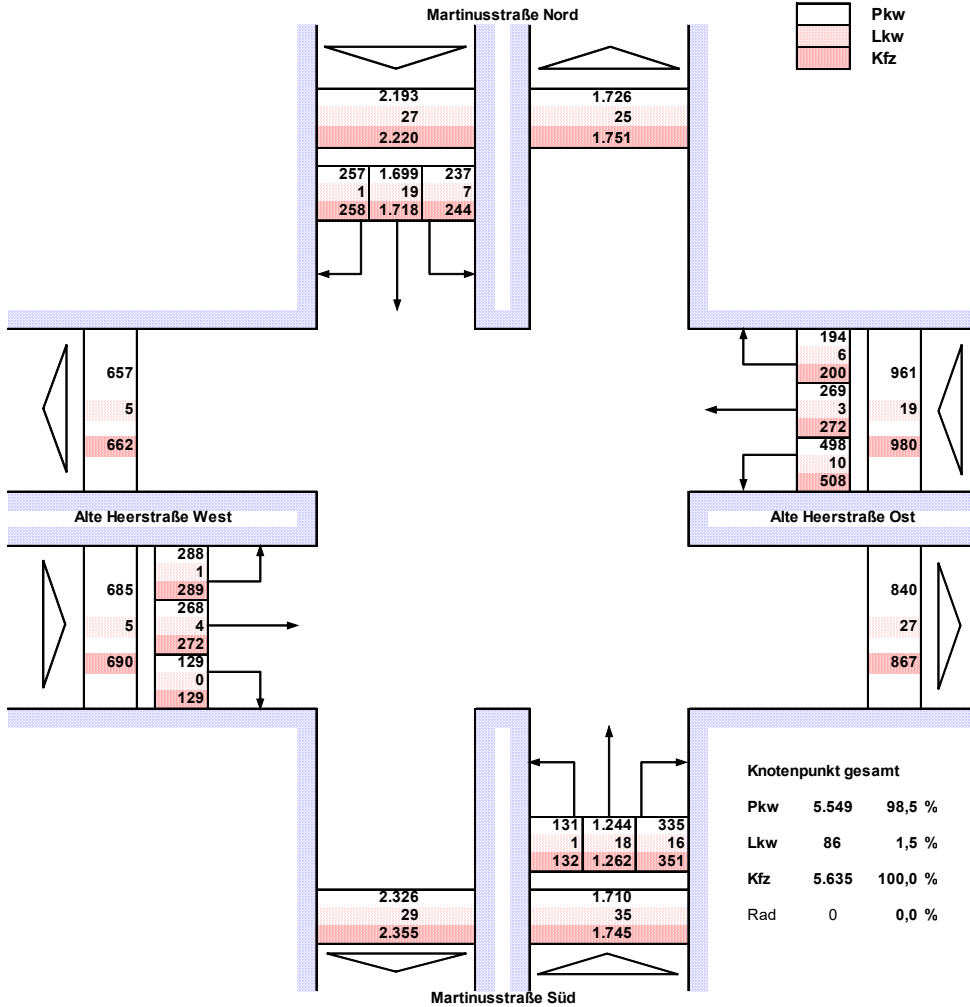
Datum der Verkehrszählung: Donnerstag 05.11.2019 Zeitintervall: 7:00 - 9:00 Uhr

Datum der Verkehrszählung: Donnerstag 05.11.2019 Zeitintervall: 7:00 - 9:00 Uhr

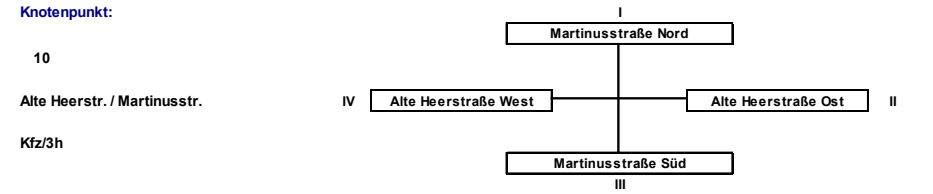


Zufahrt Nr.	Strom Nr.	Fz-Art	Zeitintervall										Summe		
			07:00-07:15	07:15-07:30	07:30-07:45	07:45-08:00	08:00-08:15	08:15-08:30	08:30-08:45	08:45-09:00					
I	1 R	Pkw	5	9	11	9	12	8	10	7					71
		Lkw	0	0	0	0	0	0	0	3					3
		Kfz	5	9	11	9	12	8	10	10					74
	2 G	Pkw	33	63	93	89	73	56	56	53					516
		Lkw	0	2	2	2	1	5	2	4					18
		Kfz	33	65	95	91	74	61	58	57					534
3 L	Pkw	4	10	27	32	13	16	15	12					129	
	Lkw	1	0	1	1	0	1	1	0					5	
	Kfz	5	10	28	33	13	17	16	12					134	
II	4 R	Pkw	10	7	16	21	15	11	15	12					107
		Lkw	1	0	0	1	1	2	0	1					6
		Kfz	11	7	16	22	16	13	15	13					113
	5 G	Pkw	3	4	22	19	14	12	6	10					90
		Lkw	1	0	2	0	1	1	0	0					5
		Kfz	4	4	24	19	15	13	6	10					95
6 L	Pkw	7	15	26	29	27	20	16	32					172	
	Lkw	2	2	2	1	2	1	1	0					11	
	Kfz	9	17	28	30	28	22	17	32					183	
III	7 R	Pkw	7	8	15	25	28	20	15	34					152
		Lkw	1	1	2	0	2	1	3	1					11
		Kfz	8	9	17	25	30	21	18	35					163
	8 G	Pkw	135	131	170	190	169	162	163	135					1.255
		Lkw	2	3	3	0	2	3	2	3					18
		Kfz	137	134	173	190	171	165	165	138					1.273
9 L	Pkw	7	2	16	15	4	9	5	8					66	
	Lkw	0	0	0	0	0	0	0	0					0	
	Kfz	7	2	16	15	4	9	5	8					66	
IV	10 R	Pkw	4	13	14	10	8	13	6	7					75
		Lkw	0	0	0	0	1	0	0	0					1
		Kfz	4	13	14	10	9	13	6	7					76
	11 G	Pkw	7	11	33	38	21	17	13	28					168
		Lkw	1	1	0	1	0	1	0	0					4
		Kfz	8	12	33	39	21	18	13	28					172
12 L	Pkw	31	47	37	44	36	35	33	31					294	
	Lkw	0	0	0	2	0	0	0	0					2	
	Kfz	31	47	37	46	36	35	33	31					296	
I bis	1 Pkw	42	82	131	130	98	80	81	72					716	
	2 Lkw	1	2	3	3	1	6	3	7					26	
	3 Kfz	43	84	134	133	99	86	84	79					742	
II bis	4 Pkw	20	26	64	69	56	43	37	54					369	
	5 Lkw	4	2	4	2	3	5	1	1					22	
	6 Kfz	24	28	68	71	59	48	38	55					391	
III bis	7 Pkw	149	141	201	230	201	191	183	177					1.473	
	8 Lkw	3	4	5	0	4	4	5	4					29	
	9 Kfz	152	145	206	230	205	195	188	181					1.502	
IV bis	10 Pkw	42	71	84	92	65	65	52	66					537	
	11 Lkw	1	1	0	3	1	1	0	0					7	
	12 Kfz	43	72	84	95	66	66	52	66					544	
I bis IV	1 bis 12	Pkw	253	320	480	521	420	379	353	369				3.095	
	Lkw	9	9	12	8	9	16	9	12					84	
	Kfz	262	329	492	529	429	395	362	381					3.179	

Knotenpunkt: 10 Alte Heerstr. / Martinustr. Kfz/3h



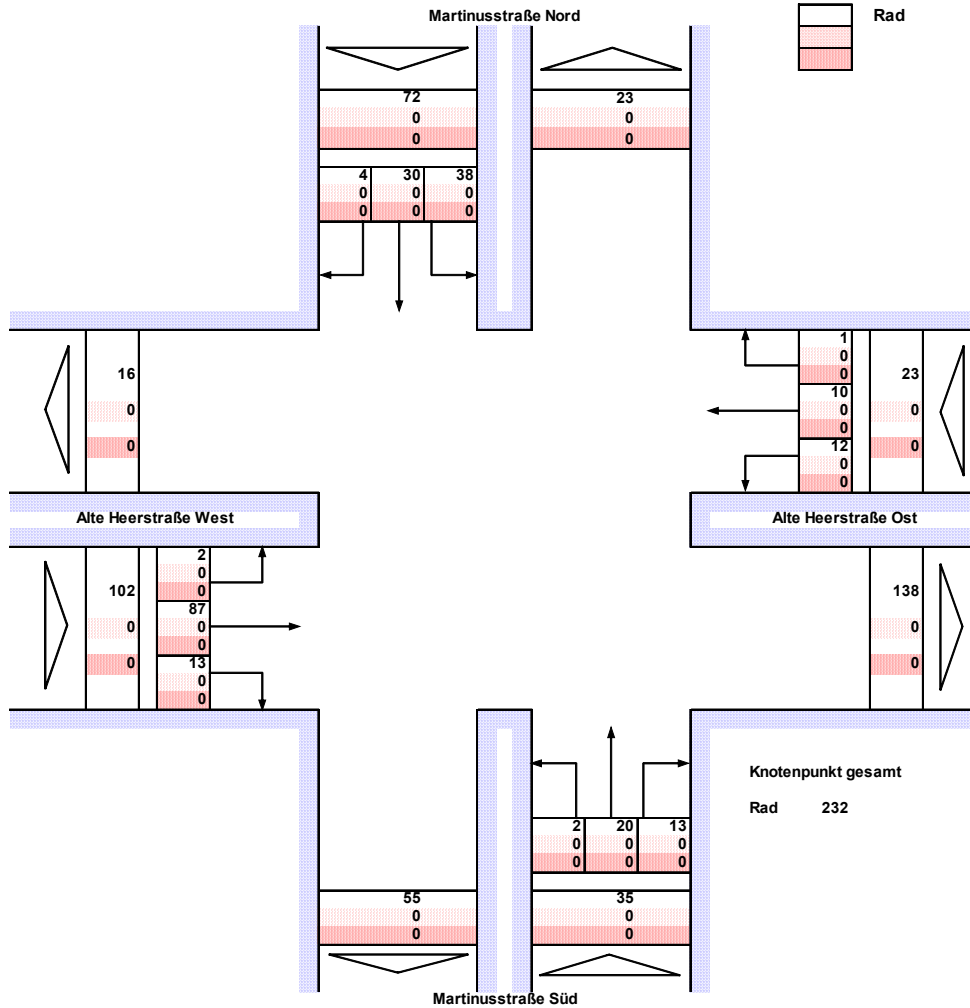
Datum der Verkehrszählung: Donnerstag 05.11.2019 Zeitintervall: 15:00 - 18:00 Uhr



Zufahrt Nr.	Strom Nr.	Fz- Art	Zeitintervall																Summe
			15:00-15:15	15:15-15:30	15:30-15:45	15:45-16:00	16:00-16:15	16:15-16:30	16:30-16:45	16:45-17:00	17:00-17:15	17:15-17:30	17:30-17:45	17:45-18:00					
I	1	R Pkw	12	18	16	19	21	20	23	27	26	27	22	26					257
		Lkw	0	0	0	1	0	0	0	0	0	0	0	0					1
		Kfz	12	18	16	20	21	20	23	27	26	27	22	26					258
	2	G Pkw	132	126	125	122	126	145	155	156	163	134	155	160					1.699
		Lkw	1	4	4	1	3	0	2	1	0	1	1	1					19
		Kfz	133	130	129	123	129	145	157	157	164	134	156	161					1.718
3	L Pkw	16	18	24	17	23	23	20	13	24	20	15	24					237	
	Lkw	2	0	1	0	1	0	1	0	0	1	0	0					7	
	Kfz	18	18	25	17	24	23	21	13	24	21	16	24					244	
II	4	R Pkw	15	13	12	22	33	17	19	14	10	16	12	11					194
		Lkw	0	1	0	1	0	1	0	1	0	1	0	1					6
		Kfz	15	14	12	23	33	18	19	15	10	17	12	12					200
	5	G Pkw	25	17	16	23	23	18	24	29	23	24	25	22					269
		Lkw	0	1	0	0	0	1	0	0	0	1	0	0					3
		Kfz	25	18	16	23	23	19	24	29	23	25	25	22					272
6	L Pkw	43	41	36	48	42	48	43	41	41	33	42	40					498	
	Lkw	1	2	1	1	1	0	1	1	1	1	0	1					10	
	Kfz	44	43	37	48	43	49	43	42	42	34	42	41					508	
III	7	R Pkw	27	27	16	32	21	36	35	30	25	24	25	37					335
		Lkw	2	1	1	2	2	1	1	1	2	0	3	0					16
		Kfz	29	28	17	34	23	37	36	31	27	24	28	37					351
	8	G Pkw	86	106	99	99	122	112	122	100	114	104	84	96					1.244
		Lkw	1	3	5	1	1	2	1	1	0	1	1	1					18
		Kfz	87	109	104	100	123	114	123	101	114	105	85	97					1.262
9	L Pkw	9	8	5	14	14	14	12	14	8	13	11	9					131	
	Lkw	0	0	0	0	0	0	1	0	0	0	0	0					1	
	Kfz	9	8	5	14	14	14	13	14	8	13	11	9					132	
IV	10	R Pkw	14	11	12	8	7	16	10	4	10	6	9	22					129
		Lkw	0	0	0	0	0	0	0	0	0	0	0	0					0
		Kfz	14	11	12	8	7	16	10	4	10	6	9	22					129
	11	G Pkw	18	23	19	27	21	20	28	25	27	24	24	12					268
		Lkw	2	0	0	1	0	0	0	1	0	0	0	0					4
		Kfz	20	23	19	27	22	20	28	25	28	24	24	12					272
12	L Pkw	23	23	25	29	20	29	20	22	28	24	19	26					288	
	Lkw	0	0	0	0	0	1	0	1	0	0	0	0					1	
	Kfz	23	23	25	29	20	29	21	22	28	24	19	26					289	
I bis	1 Pkw	160	162	165	158	170	188	198	196	213	181	192	210					2.193	
	2 Lkw	3	4	5	2	4	0	3	1	1	2	1						27	
	3 Kfz	163	166	170	160	174	188	201	197	214	182	194	211					2.220	
II bis	4 Pkw	83	71	64	93	98	83	86	84	74	73	79	73					961	
	5 Lkw	1	4	1	1	1	3	0	2	1	3	0	2					19	
	6 Kfz	84	75	65	94	99	86	86	86	75	76	79	75					980	
III bis	7 Pkw	122	141	120	145	157	162	169	144	147	141	120	142					1.710	
	8 Lkw	3	4	6	3	3	3	3	2	2	1	4	1					35	
	9 Kfz	125	145	126	148	160	165	172	146	149	142	124	143					1.745	
IV bis	10 Pkw	55	57	56	64	48	65	58	51	65	54	52	60					685	
	11 Lkw	2	0	0	1	0	1	0	1	0	1	0	0					5	
	12 Kfz	57	57	56	64	49	65	59	51	66	54	52	60					690	
I bis IV	1 Pkw	420	431	405	460	473	498	511	475	499	449	443	485					5.549	
	2 Lkw	9	12	12	6	9	6	7	5	5	5	6	4					86	
	3 Kfz	429	443	417	466	482	504	518	480	504	454	449	489					5.635	

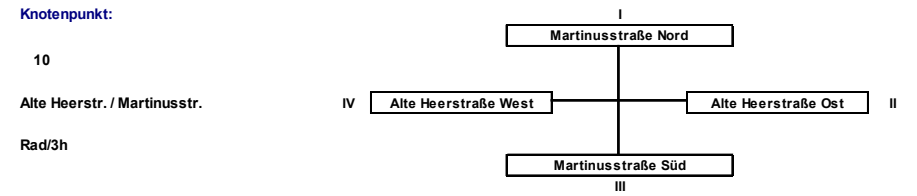
Datum der Verkehrszählung: Donnerstag 05.11.2019 Zeitintervall: 15:00 - 18:00 Uhr

Knotenpunkt: 10 Alte Heerstr. / Martinustr. Rad/3h



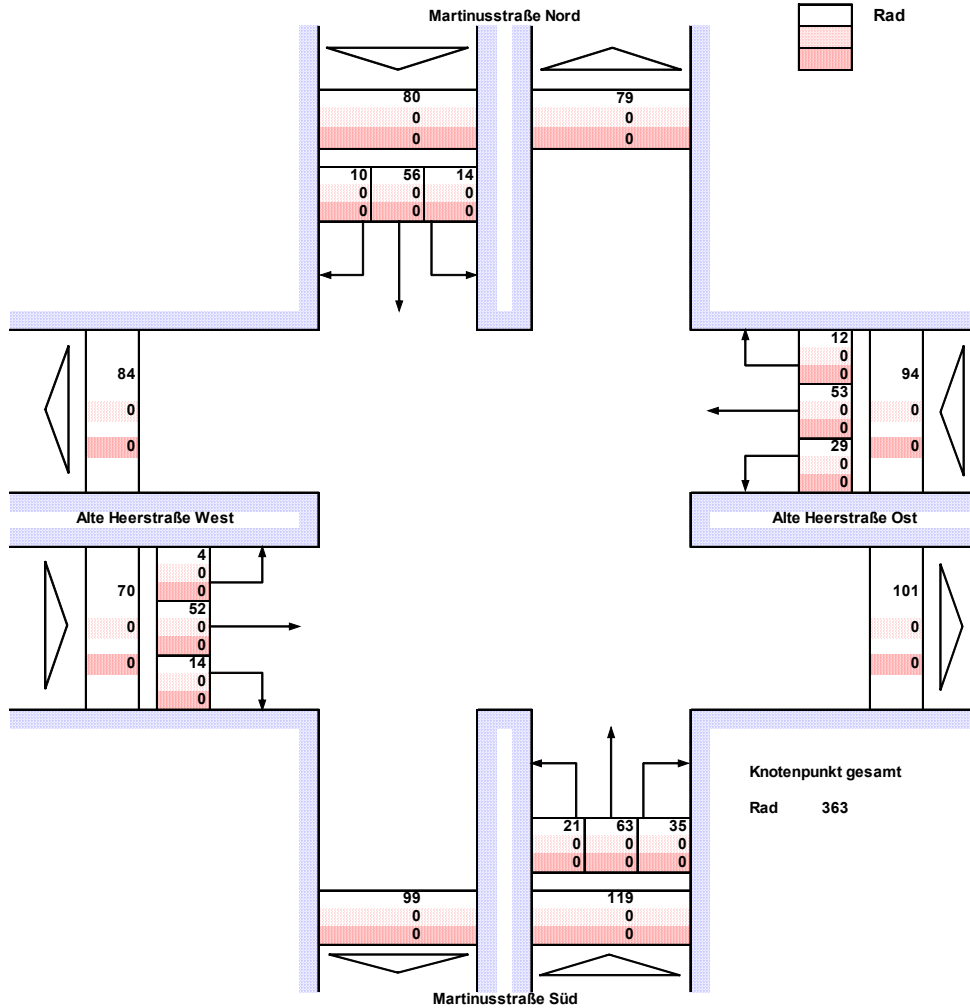
Datum der Verkehrszählung: Donnerstag 05.11.2019 Zeitintervall: 07:00 - 09:00 Uhr

Datum der Verkehrszählung: Donnerstag 05.11.2019 Zeitintervall: 07:00 - 09:00 Uhr

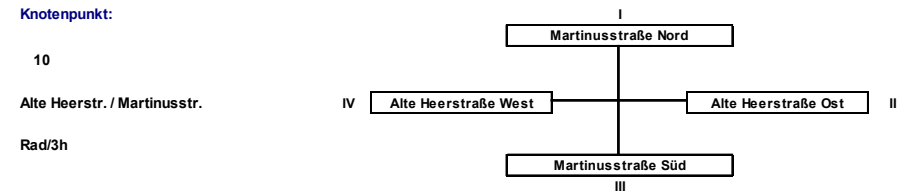


Zufahrt Nr.	Strom Nr.	Fz- Art	Zeitintervall								Summe	
			07:00-07:15	07:15-07:30	07:30-07:45	07:45-08:00	08:00-08:15	08:15-08:30	08:30-08:45	08:45-09:00		
I	1 R	Rad	0	2	1	0	1	0	0	0	0	4
	2 G	Rad	1	5	7	9	3	3	0	2	0	30
	3 L	Rad	0	1	16	20	0	1	0	0	0	38
II	4 R	Rad	0	0	0	0	0	0	0	1	0	1
	5 G	Rad	0	0	3	2	1	0	1	3	0	10
	6 L	Rad	1	2	3	0	0	1	3	2	0	12
III	7 R	Rad	0	1	6	6	0	0	0	0	0	13
	8 G	Rad	0	1	3	6	1	2	4	3	0	20
	9 L	Rad	0	0	1	1	0	0	0	0	0	2
IV	10 R	Rad	0	0	4	5	0	2	1	1	0	13
	11 G	Rad	1	2	24	41	4	8	3	4	0	87
	12 L	Rad	0	0	0	0	0	0	2	0	0	2
I bis IV	1 2 3	Rad	1	8	24	29	4	4	0	2	0	72
	4 5 6	Rad	1	2	6	2	1	1	4	6	0	23
	7 8 9	Rad	0	2	10	13	1	2	4	3	0	35
I bis IV	10 11 12	Rad	1	2	28	46	4	10	6	5	0	102
	1 2 3	Rad	3	14	68	90	10	17	14	16	0	232

Knotenpunkt: 10 Alte Heerstr. / Martinustr. Rad/3h



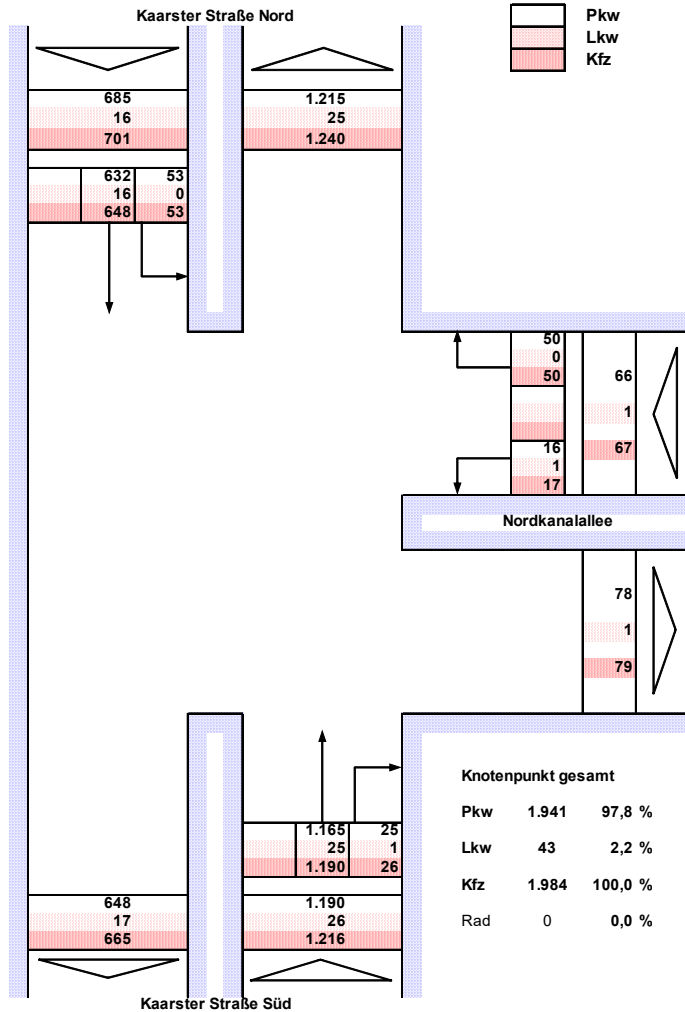
Datum der Verkehrszählung: Donnerstag 05.11.2019 Zeitintervall: 15:00 - 18:00 Uhr



Zufahrt Nr.	Strom Nr.	Fz- Art	Zeitintervall												Summe			
			15:00-15:15	15:15-15:30	15:30-15:45	15:45-16:00	16:00-16:15	16:15-16:30	16:30-16:45	16:45-17:00	17:00-17:15	17:15-17:30	17:30-17:45	17:45-18:00				
I	1 R	Rad	0	1	1	0	2	2	0	0	1	1	2	0				10
	2 G	Rad	5	4	5	3	4	6	5	2	7	6	6	3				56
	3 L	Rad	0	1	1	4	3	0	1	1	0	0	0	3				14
II	4 R	Rad	0	0	5	0	0	2	2	0	2	0	0	1				12
	5 G	Rad	4	0	3	7	12	2	4	4	3	4	3	7				53
	6 L	Rad	4	6	1	0	1	1	5	1	2	2	4	2				29
III	7 R	Rad	3	3	1	2	3	4	6	2	3	2	5	1				35
	8 G	Rad	4	8	4	9	9	7	1	4	11	4	2	0				63
	9 L	Rad	2	5	1	0	1	2	2	1	3	2	0	2				21
IV	10 R	Rad	0	2	0	2	2	1	0	1	2	2	0	2				14
	11 G	Rad	9	4	4	4	3	3	9	4	1	3	3	5				52
	12 L	Rad	0	2	0	1	1	0	0	0	0	0	0	0				4
I bis IV	1 bis 3	Rad	5	6	7	7	9	8	6	3	8	7	8	6				80
	4 bis 6	Rad	8	6	9	7	13	5	11	5	7	6	7	10				94
	7 bis 9	Rad	9	16	6	11	13	13	9	7	17	8	7	3				119
I bis IV	10 bis 12	Rad	9	8	4	7	6	4	9	5	3	5	3	7				70
	1 bis 12	Rad	31	36	26	32	41	30	35	20	35	26	25	26				363

Datum der Verkehrszählung: Donnerstag 05.11.2019 Zeitintervall: 15:00 - 18:00 Uhr

Knotenpunkt: 11 Kaarster Straße / Nordkanalallee Kfz/2h



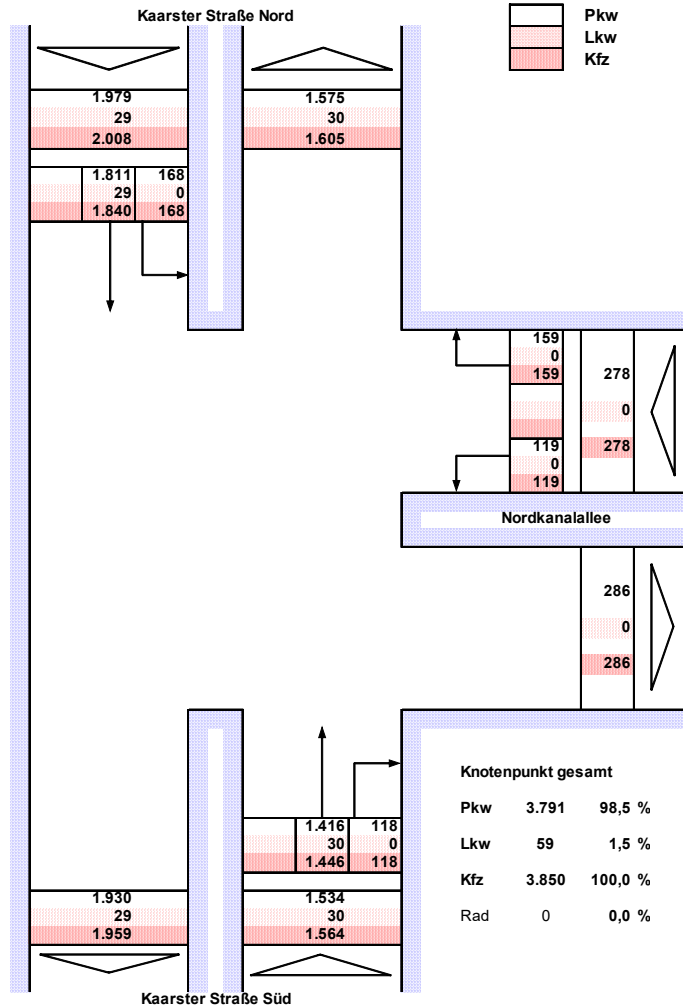
Datum der Verkehrszählung: Donnerstag 21.11.2019 Zeitintervall: 7:00 - 9:00 Uhr



Zufahrt Nr.	Strom Nr.	Fz-Art	Zeitintervall										Summe
			07:00-07:15	07:15-07:30	07:30-07:45	07:45-08:00	08:00-08:15	08:15-08:30	08:30-08:45	08:45-09:00			
I	1	R Pkw											
		Lkw											
		Kfz											
I	2	R Pkw	32	60	110	124	70	73	90	73		632	
		Lkw	3	3	3	1	2	2	1	1		16	
		Kfz	35	63	113	125	72	75	91	74		648	
I	3	R Pkw	2	5	9	6	9	9	7	6		53	
		Lkw	0	0	0	0	0	0	0	0		0	
		Kfz	2	5	9	6	9	9	7	6		53	
II	4	R Pkw	2	8	5	4	6	7	14	4		50	
		Lkw	0	0	0	0	0	0	0	0		0	
		Kfz	2	8	5	4	6	7	14	4		50	
II	5	R Pkw											
		Lkw											
		Kfz											
II	6	R Pkw	0	1	3	1	2	2	4	3		16	
		Lkw	0	0	0	1	0	0	0	0		1	
		Kfz	0	1	3	2	2	2	4	3		17	
III	7	R Pkw	1	5	2	2	3	3	5	4		25	
		Lkw	0	0	1	0	0	0	0	0		1	
		Kfz	1	5	3	2	3	3	5	4		26	
III	8	R Pkw	143	136	166	168	155	124	142	131		1.165	
		Lkw	4	2	4	4	1	4	3	3		25	
		Kfz	147	138	170	172	156	128	145	134		1.190	
III	9	R Pkw											
		Lkw											
		Kfz											
IV	10	R Pkw											
		Lkw											
		Kfz											
IV	11	R Pkw											
		Lkw											
		Kfz											
IV	12	R Pkw											
		Lkw											
		Kfz											
I bis IV	1	R Pkw	34	65	119	130	79	82	97	79		685	
		Lkw	3	3	3	1	2	2	1	1		16	
		Kfz	37	68	122	131	81	84	98	80		701	
II bis IV	4	R Pkw	2	9	8	5	8	9	18	7		66	
		Lkw	0	0	0	1	0	0	0	0		1	
		Kfz	2	9	8	6	8	9	18	7		67	
III bis IV	7	R Pkw	144	141	168	170	158	127	147	135		1.190	
		Lkw	4	2	5	4	1	4	3	3		26	
		Kfz	148	143	173	174	159	131	150	138		1.216	
I bis IV	10	R Pkw	180	215	295	305	245	218	262	221		1.941	
		Lkw	7	5	8	6	3	6	4	4		43	
		Kfz	187	220	303	311	248	224	266	225		1.984	

Datum der Verkehrszählung: Donnerstag 21.11.2019 Zeitintervall: 7:00 - 9:00 Uhr

Knotenpunkt: 11 Kaarster Straße / Nordkanalallee Kfz/3h



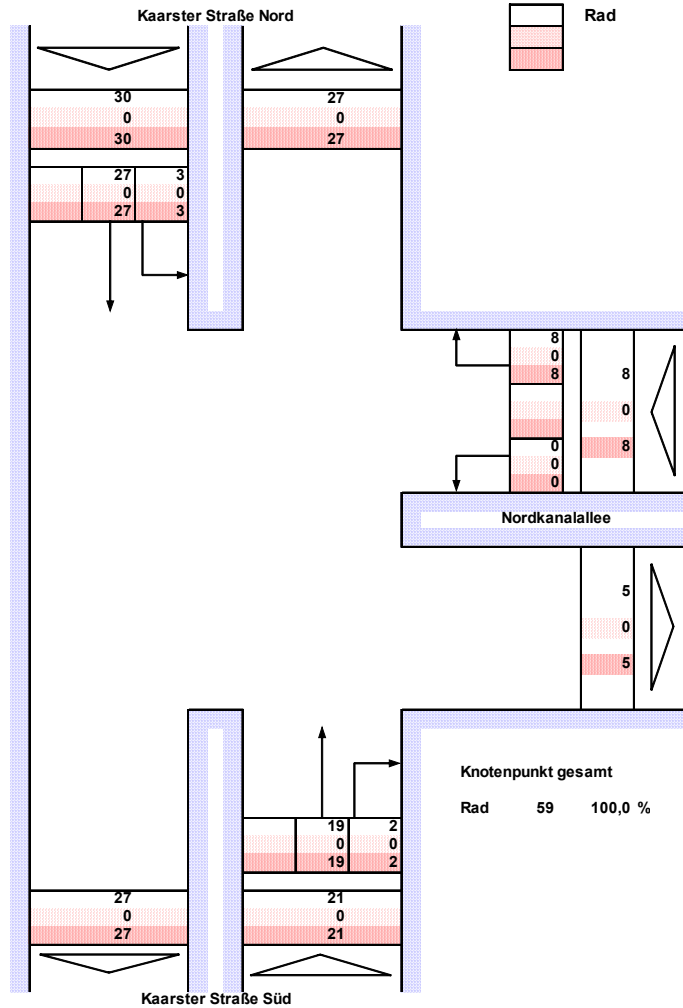
Datum der Verkehrszählung: Donnerstag 21.11.2019 Zeitintervall: 15:00 - 18:00 Uhr



Zufahrt Nr.	Strom Nr.	Fz- Art	Zeitintervall												Summe			
			15:00-15:15	15:15-15:30	15:30-15:45	15:45-16:00	16:00-16:15	16:15-16:30	16:30-16:45	16:45-17:00	17:00-17:15	17:15-17:30	17:30-17:45	17:45-18:00				
I	1 R	Pkw																
	2 G	Lkw	104	131	149	138	157	153	161	156	154	169	178	161				1.811
		Kfz	3	1	4	5	3	5	1	2	3	1	0	1				29
3 L	Pkw	12	17	17	15	16	12	15	17	10	13	15	9				168	
	Lkw	0	0	0	0	0	0	0	0	0	0	0	0				0	
	Kfz	12	17	17	15	16	12	15	17	10	13	15	9				168	
II	4 R	Pkw	14	14	15	12	18	11	10	14	19	13	12	7				159
	5 G	Lkw	0	0	0	0	0	0	0	0	0	0	0	0				0
		Kfz	14	14	15	12	18	11	10	14	19	13	12	7				159
6 L	Pkw	5	10	10	9	8	10	13	16	8	13	9	8				119	
	Lkw	0	0	0	0	0	0	0	0	0	0	0	0				0	
	Kfz	5	10	10	9	8	10	13	16	8	13	9	8				119	
III	7 R	Pkw	9	10	6	8	13	10	11	14	11	6	11	9				118
	8 G	Lkw	0	0	0	0	0	0	0	0	0	0	0	0				0
		Kfz	9	10	6	8	13	10	11	14	11	6	11	9				118
9 L	Pkw	130	110	112	131	129	111	129	119	128	121	94	102				1.416	
	Lkw	1	2	5	4	3	1	2	3	2	2	2	3				30	
	Kfz	131	112	117	135	132	112	131	122	130	123	96	105				1.446	
IV	10 R	Pkw																
	11 G	Lkw																
		Kfz																
12 L	Pkw																	
	Lkw																	
	Kfz																	
I bis IV	1 bis 12	Pkw	116	148	166	153	173	165	176	173	164	182	193	170				1.979
	Lkw	3	1	4	5	3	5	1	2	3	1	0	1				29	
	Kfz	119	149	170	158	176	170	177	175	167	183	193	171				2.008	
II bis IV	4 bis 12	Pkw	19	24	25	21	26	21	23	30	27	26	21	15				278
	Lkw	0	0	0	0	0	0	0	0	0	0	0	0				0	
	Kfz	19	24	25	21	26	21	23	30	27	26	21	15				278	
III bis IV	7 bis 12	Pkw	139	120	118	139	142	121	140	133	139	127	105	111				1.534
	Lkw	1	2	5	4	3	1	2	3	2	2	2	3				30	
	Kfz	140	122	123	143	145	122	142	136	141	129	107	114				1.564	
I bis IV	1 bis 12	Pkw	274	292	309	313	341	307	339	336	330	335	319	296				3.791
	Lkw	4	3	9	9	6	6	3	5	5	3	2	4				59	
	Kfz	278	295	318	322	347	313	342	341	335	338	321	300				3.850	

Datum der Verkehrszählung: Donnerstag 21.11.2019 Zeitintervall: 15:00 - 18:00 Uhr

Knotenpunkt: 11 Kaarster Straße / Nordkanalallee Rad/2h



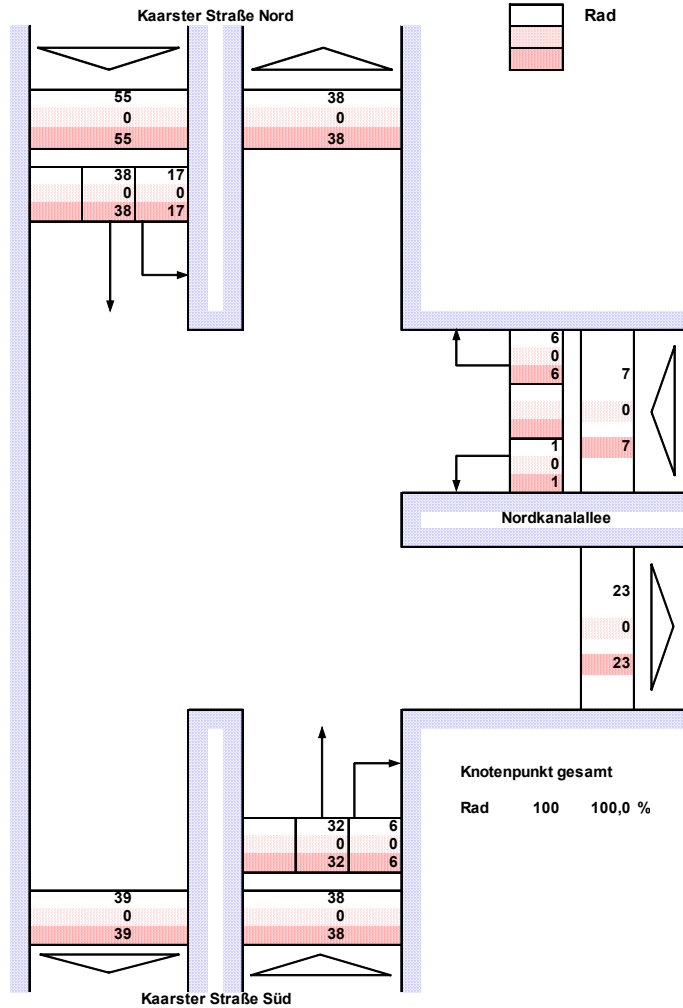
Datum der Verkehrszählung: Donnerstag 21.11.2019 Zeitintervall: 7:00 - 9:00 Uhr



Zufahrt Nr.	Strom Nr.	Fz- Art	Zeitintervall									Summe	
			07:00-07:15	07:15-07:30	07:30-07:45	07:45-08:00	08:00-08:15	08:15-08:30	08:30-08:45	08:45-09:00			
I	1	R											
	2	G	1	2	7	11	3	0	2	1			27
	3	L	0	2	1	0	0	0	0	0			3
II	4	R	0	0	3	1	0	0	2	2			8
	5	G											0
	6	L	0	0	0	0	0	0	0	0			0
III	7	R	0	0	1	0	1	0	0	0			2
	8	G	2	2	1	5	4	2	2	1			19
	9	L											0
IV	10	R											
	11	G											
	12	L											
I	1	R	1	4	8	11	3	0	2	1			30
	2	G											0
	3	L											30
II	4	R	0	0	3	1	0	0	2	2			8
	5	G											0
	6	L											8
III	7	R	2	2	2	5	5	2	2	1			21
	8	G											0
	9	L											21
IV	10	R											
	11	G											
	12	L											
I bis IV	1	R	3	6	13	17	8	2	6	4			59
	2	G											0
	3	L											59

Datum der Verkehrszählung: Donnerstag 21.11.2019 Zeitintervall: 7:00 - 9:00 Uhr

Knotenpunkt: 11 Kaarster Straße / Nordkanalallee Rad/3h



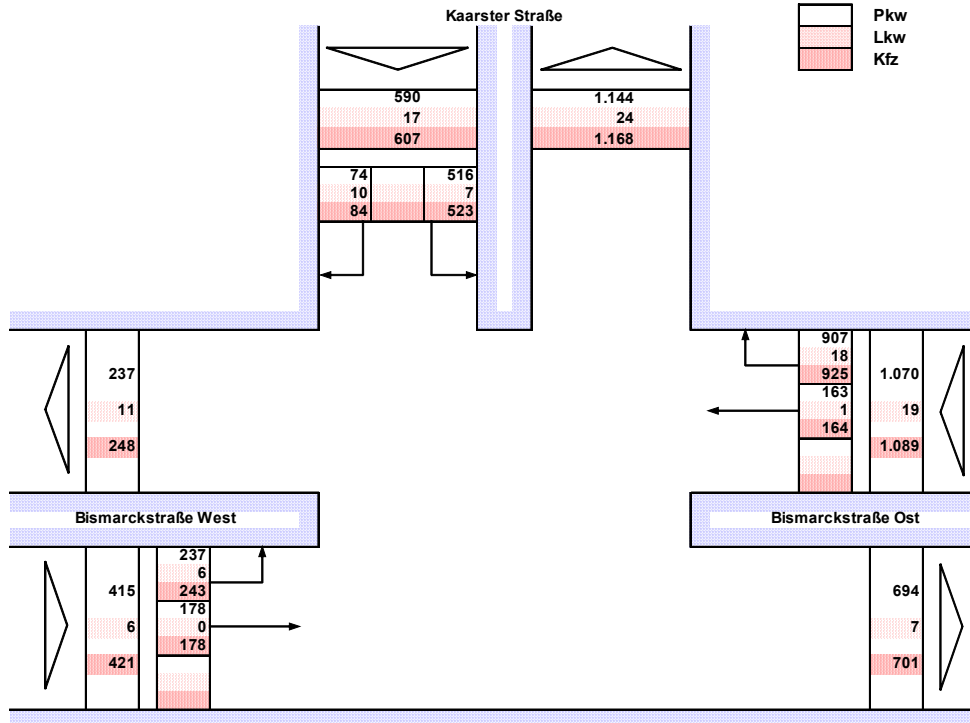
Datum der Verkehrszählung: Donnerstag 21.11.2019 Zeitintervall: 15:00 - 18:00 Uhr

Datum der Verkehrszählung: Donnerstag 21.11.2019 Zeitintervall: 15:00 - 18:00 Uhr



Zufahrt Nr.	Strom Nr.	Fz- Art	Zeitintervall												Summe			
			15:00-15:15	15:15-15:30	15:30-15:45	15:45-16:00	16:00-16:15	16:15-16:30	16:30-16:45	16:45-17:00	17:00-17:15	17:15-17:30	17:30-17:45	17:45-18:00				
I	1 R	Rad																
	2 G	Rad	3	4	2	6	2	2	2	3	0	5	3	6				38
	3 L	Rad	3	2	1	3	2	2	0	1	1	1	0	1				17
II	4 R	Rad	0	1	0	2	0	1	1	0	0	1	0	0				6
	5 G	Rad																0
	6 L	Rad	0	1	0	0	0	0	0	0	0	0	0	0				1
III	7 R	Rad	2	0	0	0	2	0	0	0	0	1	0	1				6
	8 G	Rad	2	5	0	9	2	1	2	2	3	5	1	0				32
	9 L	Rad																0
IV	10 R	Rad																
	11 G	Rad																
	12 L	Rad																
I bis IV	1 bis 3	Rad	6	6	3	9	4	4	2	4	1	6	3	7				55
	4 bis 6	Rad	0	2	0	2	0	1	1	0	0	1	0	0				7
	7 bis 9	Rad	4	5	0	9	4	1	2	2	3	6	1	1				38
I bis IV	10 bis 12	Rad																0
	1 bis 12	Rad	10	13	3	20	8	6	5	6	4	13	4	8				100
																		0

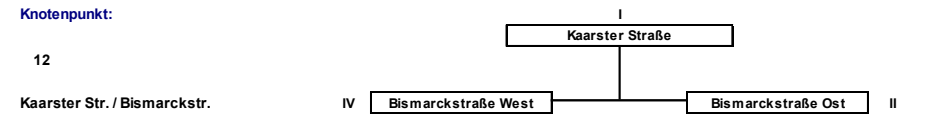
Knotenpunkt: 12 Kaarster Str. / Bismarckstr. Kfz/2h



Knotenpunkt gesamt

Pkw	2.075	98,0 %
Lkw	42	2,0 %
Kfz	2.117	100,0 %
Rad	0	0,0 %

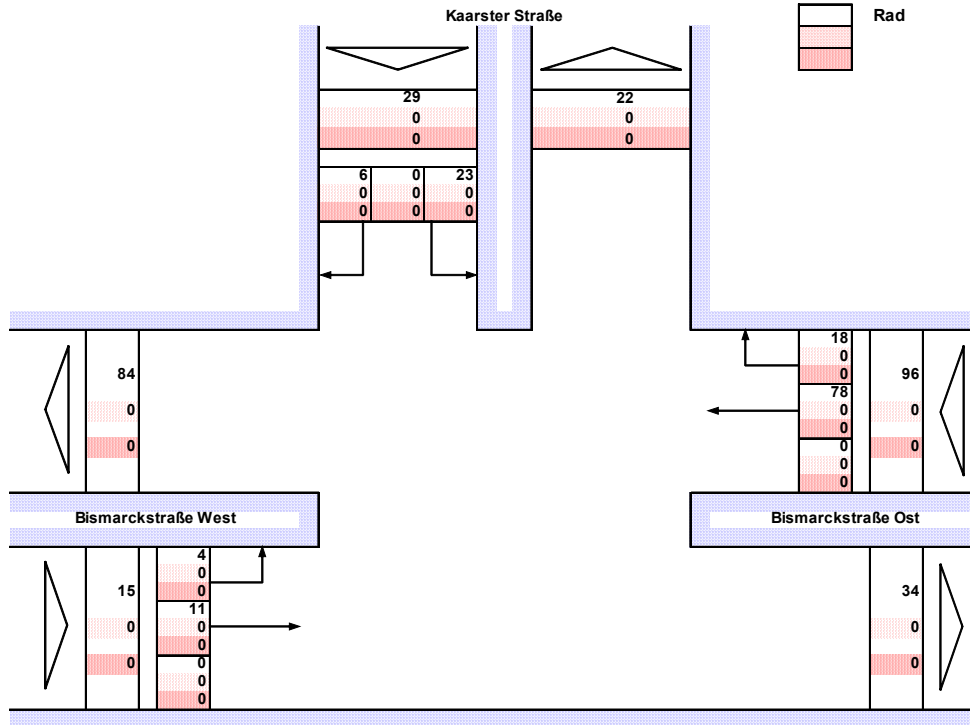
Datum der Verkehrszählung: Donnerstag 21.11.2019 Zeitintervall: 7:00 - 9:00 Uhr



Zufahrt Nr.	Strom Nr.	Fz-Art	Zeitintervall										Summe		
			07:00-07:15	07:15-07:30	07:30-07:45	07:45-08:00	08:00-08:15	08:15-08:30	08:30-08:45	08:45-09:00					
I	1	Pkw	2	3	14	15	10	10	15	5					74
		Lkw	2	1	2	1	2	1	1	0					10
		Kfz	4	4	16	16	12	11	16	5					84
	2	Pkw													
		Lkw													
		Kfz													
3	Pkw	27	51	90	89	56	67	67	69					516	
	Lkw	1	1	2	0	1	1	0	1					7	
	Kfz	28	52	92	89	57	68	67	70					523	
II	4	Pkw	80	89	142	140	123	112	111	110					907
		Lkw	3	2	4	1	1	3	2	2					18
		Kfz	83	91	146	141	124	115	113	112					925
	5	Pkw	8	14	19	42	16	24	19	21					163
		Lkw	0	1	0	0	0	0	0	0					1
		Kfz	8	15	19	42	16	24	19	21					164
6	Pkw														
	Lkw														
	Kfz														
III	7	Pkw													
	8	Pkw													
	9	Pkw													
IV	10	Pkw													
		Lkw													
		Kfz													
	11	Pkw	14	19	32	35	12	20	27	19					178
		Lkw	0	0	0	0	0	0	0	0					0
		Kfz	14	19	32	35	12	20	27	19					178
12	Pkw	45	38	35	24	29	14	30	22					237	
	Lkw	1	0	1	1	1	1	1	1					6	
	Kfz	46	38	36	25	29	15	31	23					243	
I bis	1	Pkw	29	54	104	104	66	77	82	74					590
	2	Lkw	3	2	4	1	3	2	1	1					17
	3	Kfz	32	56	108	105	69	79	83	75					607
II bis	4	Pkw	88	103	161	182	139	136	130	131					1.070
	5	Lkw	3	3	4	1	1	3	2	2					19
	6	Kfz	91	106	165	183	140	139	132	133					1.089
III bis	7	Pkw													
	8	Lkw													
	9	Kfz													
IV bis	10	Pkw	59	57	67	59	41	34	57	41					415
	11	Lkw	1	0	1	1	0	1	1	1					6
	12	Kfz	60	57	68	60	41	35	58	42					421
I bis IV	1 bis 12	Pkw	176	214	332	345	246	247	269	246					2.075
		Lkw	7	5	9	3	4	6	4	4					42
		Kfz	183	219	341	348	250	253	273	250					2.117

Datum der Verkehrszählung: Donnerstag 21.11.2019 Zeitintervall: 7:00 - 9:00 Uhr

Knotenpunkt: 12 Kaarster Str. / Bismarckstr. Rad/2h



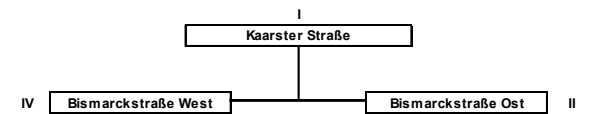
Knotenpunkt gesamt
Rad 140

Datum der Verkehrszählung: Donnerstag 21.11.2019 Zeitintervall: 07:00 - 09:00 Uhr

Knotenpunkt:

12

Kaarster Str. / Bismarckstr.

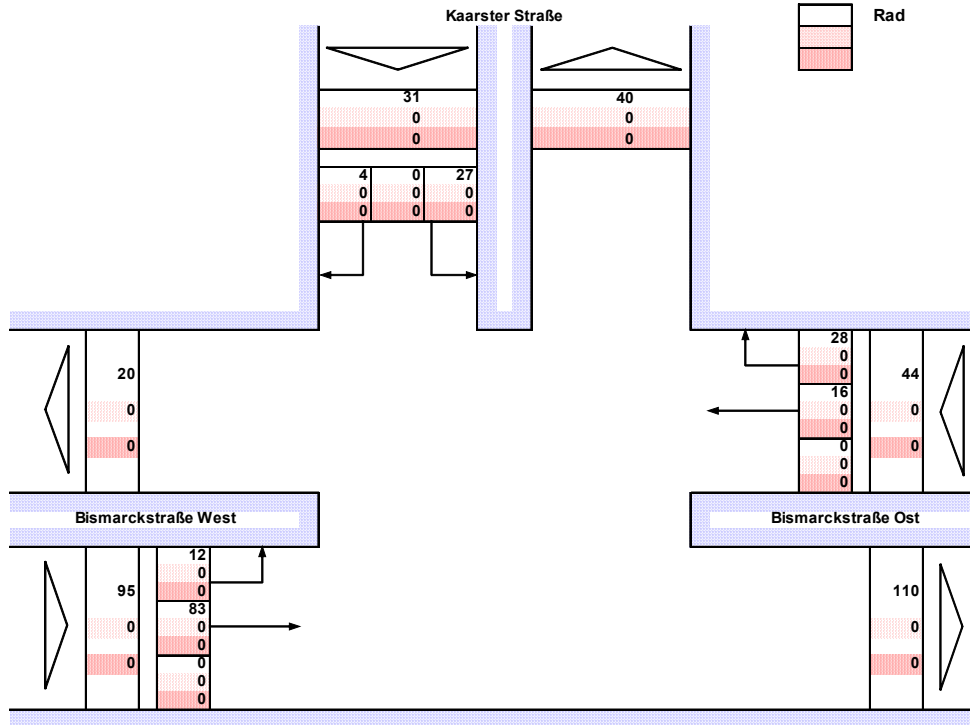


Rad/2h

Zufahrt Nr.	Strom Nr.	Fz- Art	Zeitintervall								Summe			
			07:00-07:15	07:15-07:30	07:30-07:45	07:45-08:00	08:00-08:15	08:15-08:30	08:30-08:45	08:45-09:00				
I	1	R	0	0	2	1	0	0	3	0				6
	2	G												0
	3	L	0	1	9	9	3	0	1	0				23
II	4	R	1	4	3	4	2	0	2	2				18
	5	G	0	2	18	54	1	1	0	2				78
	6	L												0
III	7	R												0
	8	G												0
	9	L												0
IV	10	R												0
	11	G	0	3	4	1	0	1	0	2				11
	12	L	0	0	1	1	1	0	1	0				4
I	1	R	0	1	11	10	3	0	4	0				29
	2	G												0
	3	L												0
II	4	R	1	6	21	58	3	1	2	4				96
	5	G												0
	6	L												0
III	7	R	0	0	0	0	0	0	0	0				0
	8	G												0
	9	L												0
IV	10	R	0	3	5	2	1	1	1	2				15
	11	G												0
	12	L												0
I bis IV	1 bis 12	R	1	10	37	70	7	2	7	6				140

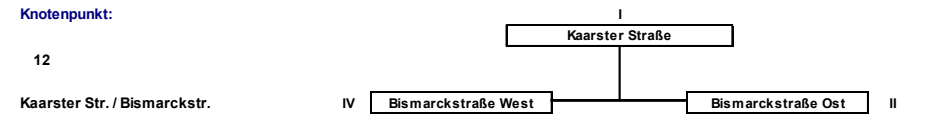
Datum der Verkehrszählung: Donnerstag 21.11.2019 Zeitintervall: 07:00 - 09:00 Uhr

Knotenpunkt: 12 Kaarster Str. / Bismarckstr. Rad/3h



Knotenpunkt gesamt
Rad 170

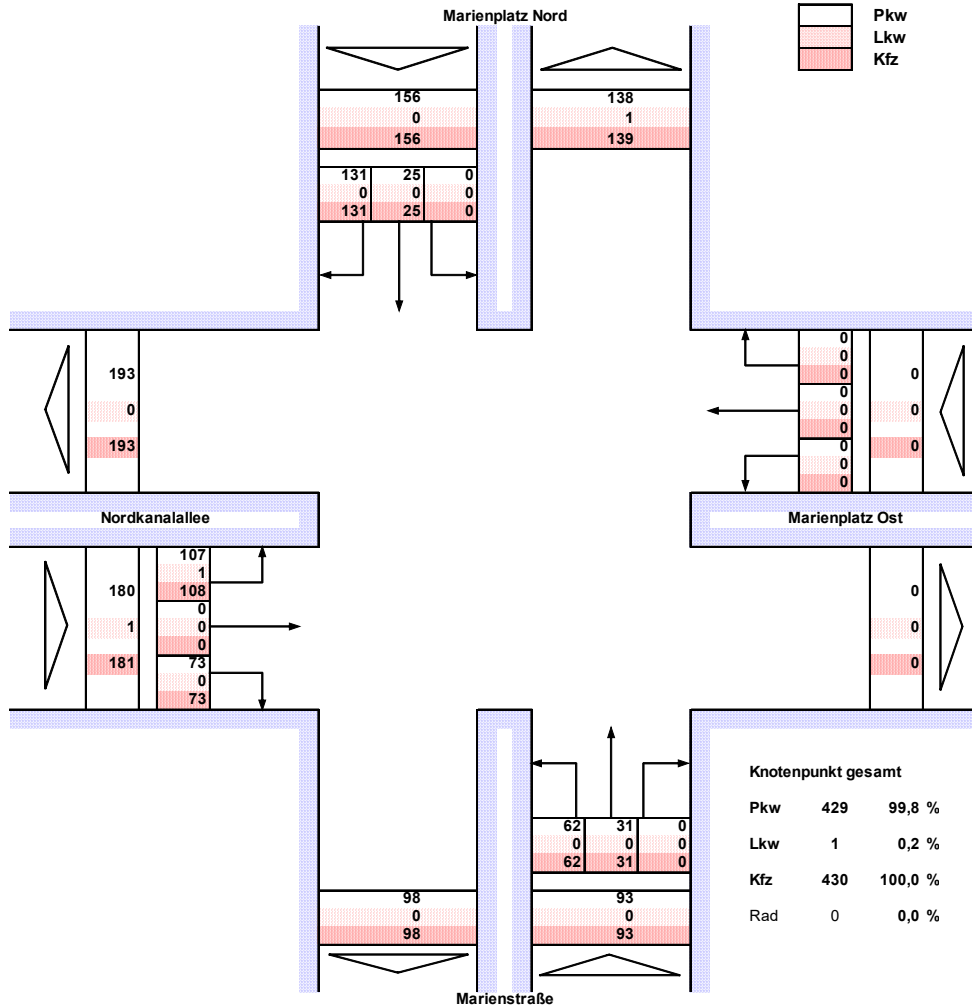
Datum der Verkehrszählung: Donnerstag 21.11.2019 Zeitintervall: 15:00 - 18:00 Uhr



Zufahrt Nr.	Strom Nr.	Fz- Art	Zeitintervall												Summe		
			15:00-15:15	15:15-15:30	15:30-15:45	15:45-16:00	16:00-16:15	16:15-16:30	16:30-16:45	16:45-17:00	17:00-17:15	17:15-17:30	17:30-17:45	17:45-18:00			
I	1 R	Rad	0	1	1	0	0	0	0	0	1	1	0	0	0	0	4
	2 G	Rad														0	
	3 L	Rad	3	4	2	3	1	2	5	1	0	3	2	1		27	
II	4 R	Rad	0	6	1	4	3	1	0	1	2	8	2	0		28	
	5 G	Rad	0	0	1	1	3	3	1	1	1	2	1	2		16	
	6 L	Rad														0	
III	7 R	Rad														0	
	8 G	Rad														0	
	9 L	Rad														0	
IV	10 R	Rad														0	
	11 G	Rad	15	22	1	30	1	2	2	1	2	3	3	1		83	
	12 L	Rad	1	2	0	4	1	0	1	0	1	1	0	1		12	
I bis IV	1 R	Rad	3	5	3	3	1	2	5	1	1	4	2	1		31	
	2 G	Rad														0	
	3 L	Rad														0	
II bis IV	4 R	Rad	0	6	2	5	6	4	1	2	3	10	3	2		44	
	5 G	Rad														0	
	6 L	Rad														0	
III bis IV	7 R	Rad	0	0	0	0	0	0	0	0	0	0	0	0		0	
	8 G	Rad														0	
	9 L	Rad														0	
IV bis IV	10 R	Rad	16	24	1	34	2	2	3	1	3	4	3	2		95	
	11 G	Rad														0	
	12 L	Rad														0	
I bis IV	1 bis 12	Rad	19	35	6	42	9	8	9	4	7	18	8	5		170	

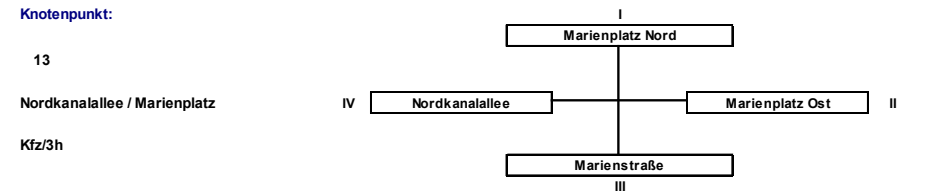
Datum der Verkehrszählung: Donnerstag 21.11.2019 Zeitintervall: 15:00 - 18:00 Uhr

Knotenpunkt: 13 Nordkanalallee / Marienplatz Kfz/3h



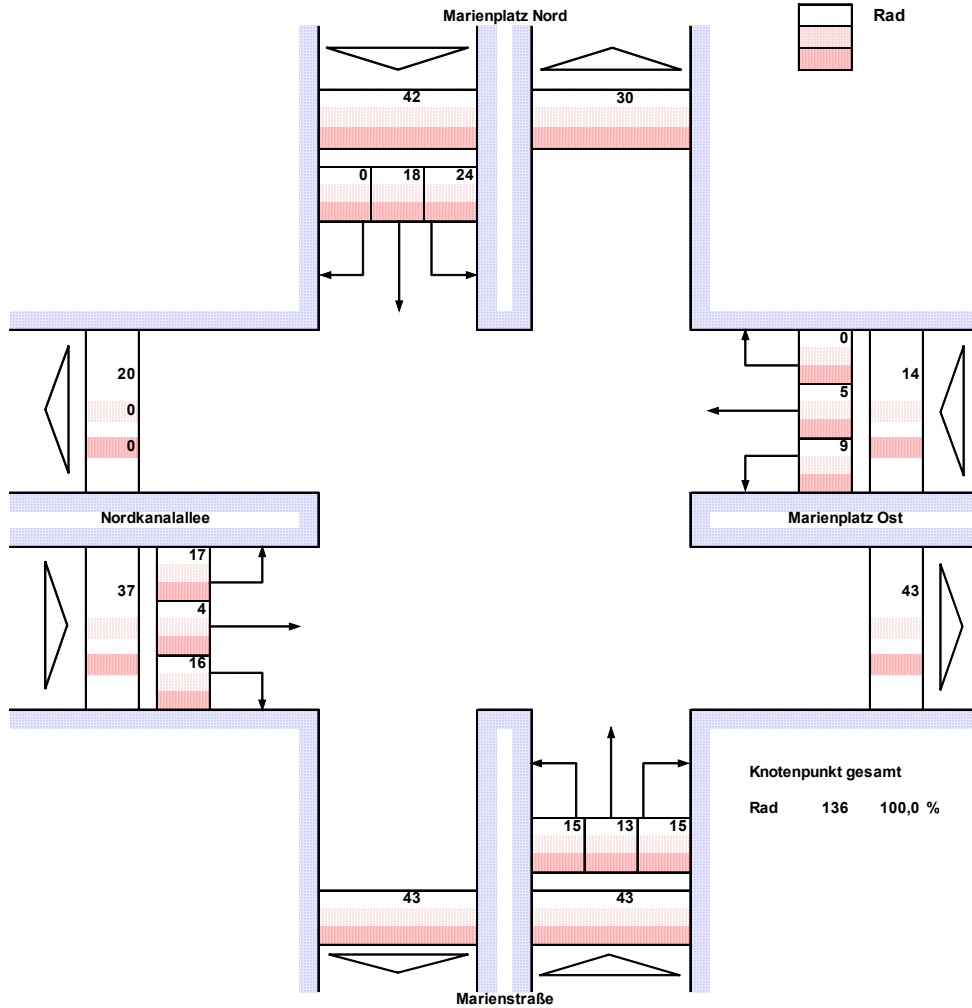
Datum der Verkehrszählung: Donnerstag 18.06.2020 Zeitintervall: 15:00 - 18:00 Uhr

Datum der Verkehrszählung: Donnerstag 18.06.2020 Zeitintervall: 15:00 - 18:00 Uhr



Zufahrt Nr.	Strom Nr.	Fz-Art	Zeitintervall												Summe
			15:00-15:15	15:15-15:30	15:30-15:45	15:45-16:00	16:00-16:15	16:15-16:30	16:30-16:45	16:45-17:00	17:00-17:15	17:15-17:30	17:30-17:45	17:45-18:00	
I	R	Pkw	7	12	14	12	15	11	10	7	13	9	7	14	131
		Lkw	0	0	0	0	0	0	0	0	0	0	0	0	0
		Kfz	7	12	14	12	15	11	10	7	13	9	7	14	131
	G	Pkw	2	4	1	0	2	4	1	3	1	3	1	3	25
		Lkw	0	0	0	0	0	0	0	0	0	0	0	0	0
		Kfz	2	4	1	0	2	4	1	3	1	3	1	3	25
L	Pkw	0	0	0	0	0	0	0	0	0	0	0	0	0	
	Lkw	0	0	0	0	0	0	0	0	0	0	0	0	0	
	Kfz	0	0	0	0	0	0	0	0	0	0	0	0	0	
II	R	Pkw	0	0	0	0	0	0	0	0	0	0	0	0	0
		Lkw	0	0	0	0	0	0	0	0	0	0	0	0	0
		Kfz	0	0	0	0	0	0	0	0	0	0	0	0	0
	G	Pkw	0	0	0	0	0	0	0	0	0	0	0	0	0
		Lkw	0	0	0	0	0	0	0	0	0	0	0	0	0
		Kfz	0	0	0	0	0	0	0	0	0	0	0	0	0
L	Pkw	0	0	0	0	0	0	0	0	0	0	0	0	0	
	Lkw	0	0	0	0	0	0	0	0	0	0	0	0	0	
	Kfz	0	0	0	0	0	0	0	0	0	0	0	0	0	
III	R	Pkw	0	0	0	0	0	0	0	0	0	0	0	0	0
		Lkw	0	0	0	0	0	0	0	0	0	0	0	0	0
		Kfz	0	0	0	0	0	0	0	0	0	0	0	0	0
	G	Pkw	2	1	4	7	1	1	2	3	2	2	1	5	31
		Lkw	0	0	0	0	0	0	0	0	0	0	0	0	0
		Kfz	2	1	4	7	1	1	2	3	2	2	1	5	31
L	Pkw	3	6	9	2	3	10	10	4	4	4	3	4	62	
	Lkw	0	0	0	0	0	0	0	0	0	0	0	0	0	
	Kfz	3	6	9	2	3	10	10	4	4	4	3	4	62	
IV	R	Pkw	5	6	4	5	5	6	4	8	9	7	6	8	73
		Lkw	0	0	0	0	0	0	0	0	0	0	0	0	0
		Kfz	5	6	4	5	5	6	4	8	9	7	6	8	73
	G	Pkw	0	0	0	0	0	0	0	0	0	0	0	0	0
		Lkw	0	0	0	0	0	0	0	0	0	0	0	0	0
		Kfz	0	0	0	0	0	0	0	0	0	0	0	0	0
L	Pkw	13	10	7	13	8	12	6	7	12	4	11	4	107	
	Lkw	0	1	0	0	0	0	0	0	0	0	0	0	1	
	Kfz	13	11	7	13	8	12	6	7	12	4	11	4	108	
I	1 Pkw	9	16	15	12	17	15	11	10	14	12	8	17	156	
	2 Lkw	0	0	0	0	0	0	0	0	0	0	0	0	0	
	3 Kfz	9	16	15	12	17	15	11	10	14	12	8	17	156	
II	4 Pkw	0	0	0	0	0	0	0	0	0	0	0	0	0	
	5 Lkw	0	0	0	0	0	0	0	0	0	0	0	0	0	
	6 Kfz	0	0	0	0	0	0	0	0	0	0	0	0	0	
III	7 Pkw	5	7	13	9	4	11	12	7	6	6	4	9	93	
	8 Lkw	0	0	0	0	0	0	0	0	0	0	0	0	0	
	9 Kfz	5	7	13	9	4	11	12	7	6	6	4	9	93	
IV	10 Pkw	18	16	11	18	13	18	10	15	21	11	17	12	180	
	11 Lkw	0	1	0	0	0	0	0	0	0	0	0	0	1	
	12 Kfz	18	17	11	18	13	18	10	15	21	11	17	12	181	
I bis IV	1 Pkw	32	39	39	39	34	44	33	32	41	29	29	38	429	
	11 Lkw	0	1	0	0	0	0	0	0	0	0	0	0	1	
	12 Kfz	32	40	39	39	34	44	33	32	41	29	29	38	430	

Knotenpunkt: 13 Nordkanalallee / Marienplatz Rad/3h



Datum der Verkehrszählung: Donnerstag 18.06.2020 Zeitintervall: 15:00 - 18:00 Uhr

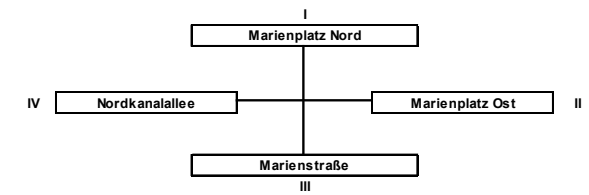
Datum der Verkehrszählung: Donnerstag 18.06.2020 Zeitintervall: 15:00 - 18:00 Uhr

Knotenpunkt:

13

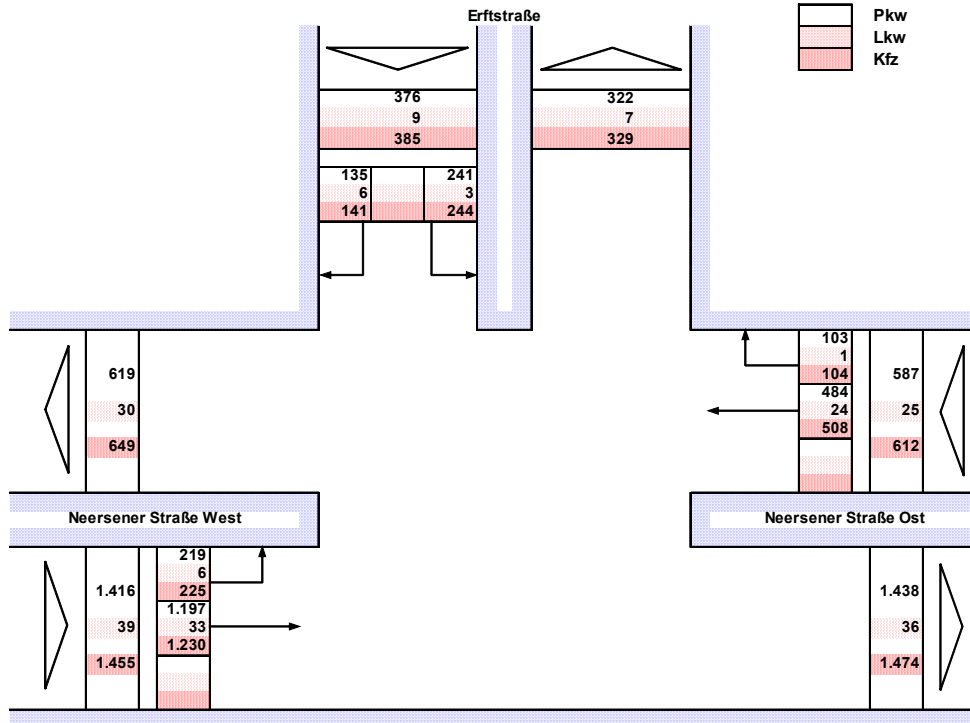
Nordkanalallee / Marienplatz

Rad/3h



Zufahrt Nr.	Strom Nr.	Fz- Art	Zeitintervall												Summe			
			15:00-15:15	15:15-15:30	15:30-15:45	15:45-16:00	16:00-16:15	16:15-16:30	16:30-16:45	16:45-17:00	17:00-17:15	17:15-17:30	17:30-17:45	17:45-18:00				
I	1 R	Rad	0	0	0	0	0	0	0	0	0	0	0	0	0	0	0	0
	2 G	Rad	2	3	1	0	0	1	2	2	2	0	2	3			18	
	3 L	Rad	1	2	1	3	1	2	0	1	2	3	2	6			24	
II	4 R	Rad	0	0	0	0	0	0	0	0	0	0	0	0	0	0	0	0
	5 G	Rad	0	0	0	0	1	1	1	0	1	1	0	0			5	
	6 L	Rad	0	0	1	1	0	1	1	0	4	0	1	0			9	
III	7 R	Rad	1	1	1	0	0	0	5	1	5	0	0	1			15	
	8 G	Rad	2	0	0	2	0	3	0	4	1	1	0	0			13	
	9 L	Rad	1	0	1	0	2	1	1	0	3	2	3	1			15	
IV	10 R	Rad	2	1	0	1	1	3	0	1	1	2	3	1			16	
	11 G	Rad	0	1	0	0	0	1	1	0	0	1	0	0			4	
	12 L	Rad	6	3	1	1	0	2	0	0	1	0	2	1			17	
I bis IV	1 R	Rad	3	5	2	3	1	3	2	3	4	3	4	9			42	
	2 G	Rad	0	0	1	1	1	2	2	0	5	1	1	0			14	
	3 L	Rad	4	1	2	2	2	4	6	5	9	3	3	2			43	
I bis IV	10 R	Rad	8	5	1	2	1	6	1	1	2	3	5	2			37	
	11 G	Rad	15	11	6	8	5	15	11	9	20	10	13	13			136	
	12 L	Rad																

Knotenpunkt: 14 Neersener Straße / Erftrstraße Kfz/2h



Neersener Straße West

Fuß 159
Rad 129

Knotenpunkt gesamt

Pkw 2.379 97,0 %
Lkw 73 3,0 %
Kfz 2.452 100,0 %

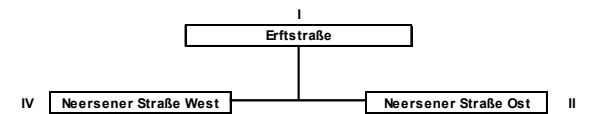
Datum der Verkehrszählung: Donnerstag 21.11.2019 Zeitintervall: 7:00 - 9:00 Uhr

Datum der Verkehrszählung: Donnerstag 21.11.2019 Zeitintervall: 7:00 - 9:00 Uhr

Knotenpunkt:

14

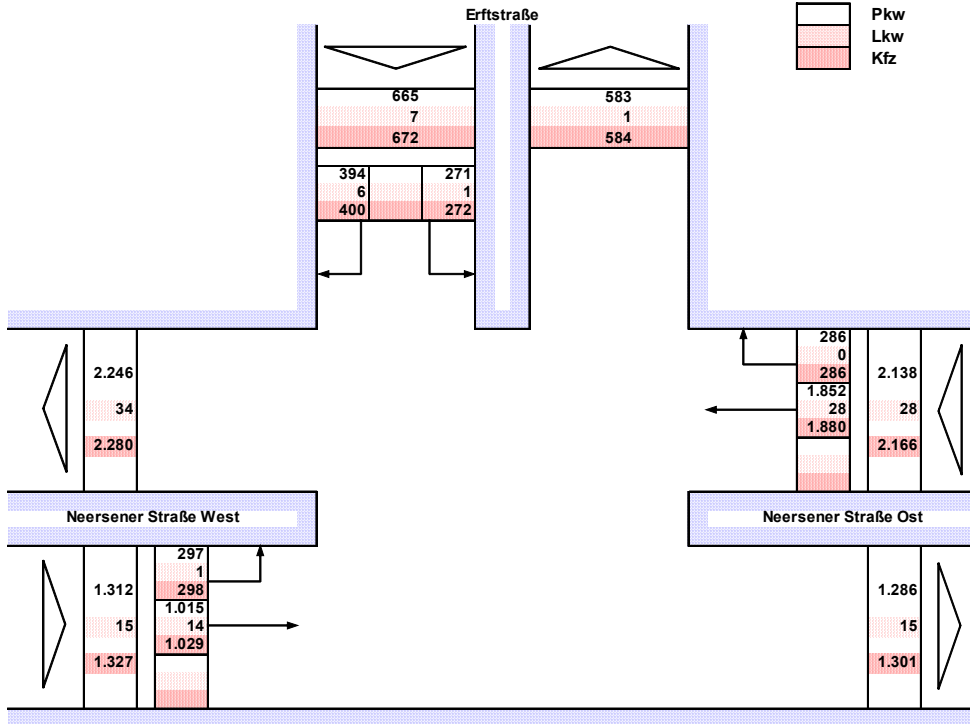
Neersener Straße / Erftrstraße



Kfz/2h

Zufahrt Nr.	Strom Nr.	Fz-Art	Zeitintervall										Summe		
			07:00-07:15	07:15-07:30	07:30-07:45	07:45-08:00	08:00-08:15	08:15-08:30	08:30-08:45	08:45-09:00					
I	1 R	Pkw	9	5	20	21	23	19	14	24					135
		Lkw	1	0	1	1	1	0	1	1					6
		Kfz	10	5	21	22	24	19	15	25					141
	2 G	Pkw													
		Lkw													
		Kfz													
3 L	Pkw	27	40	31	41	30	25	24	23					241	
	Lkw	0	1	0	1	0	1	0	0					3	
	Kfz	27	41	31	42	30	26	24	23					244	
II	4 R	Pkw	4	16	10	22	15	10	11	15					103
		Lkw	0	0	1	0	0	0	0	0					1
		Kfz	4	16	11	22	15	10	11	15					104
	5 G	Pkw	43	65	60	81	53	54	62	66					484
		Lkw	3	6	2	1	3	3	2	4					24
		Kfz	46	71	62	82	56	57	64	70					508
6 L	Pkw														
	Lkw														
	Kfz														
III	7 R	Pkw													
		Lkw													
		Kfz													
	8 G	Pkw													
		Lkw													
		Kfz													
9 L	Pkw														
	Lkw														
	Kfz														
IV	10 R	Pkw													
		Lkw													
		Kfz													
	11 G	Pkw	166	178	168	168	170	119	135	93					1.197
		Lkw	3	7	3	4	3	5	3	5					33
		Kfz	169	185	171	172	173	124	138	98					1.230
12 L	Pkw	16	26	31	34	33	30	21	28					219	
	Lkw	1	0	1	3	0	0	1	0					6	
	Kfz	17	26	32	37	33	30	22	28					225	
I	1 Pkw	36	45	51	62	53	44	38	47					376	
	2 Lkw	1	1	1	2	1	1	1	1					9	
	3 Kfz	37	46	52	64	54	45	39	48					385	
II	4 Pkw	47	81	70	103	68	64	73	81					587	
	5 Lkw	3	6	3	1	3	3	2	4					25	
	6 Kfz	50	87	73	104	71	67	75	85					612	
III	7 Pkw														
	8 Lkw														
	9 Kfz														
IV	10 Pkw	182	204	199	202	203	149	156	121					1.416	
	11 Lkw	4	7	4	7	3	5	4	5					39	
	12 Kfz	186	211	203	209	206	154	160	126					1.455	
I bis IV	1 bis Pkw	265	330	320	367	324	257	267	249					2.379	
	2 bis Lkw	8	14	8	10	7	9	7	10					73	
	12 bis Kfz	273	344	328	377	331	266	274	259					2.452	

Knotenpunkt: 14 Neersener Straße / Erfstraße Kfz/3h



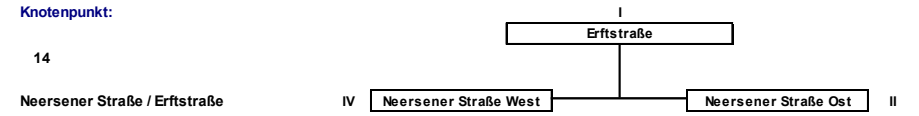
Neersener Straße West

Fuß 159
Rad 195

Knotenpunkt gesamt

Pkw	4.115	98,8 %
Lkw	50	1,2 %
Kfz	4.165	100,0 %

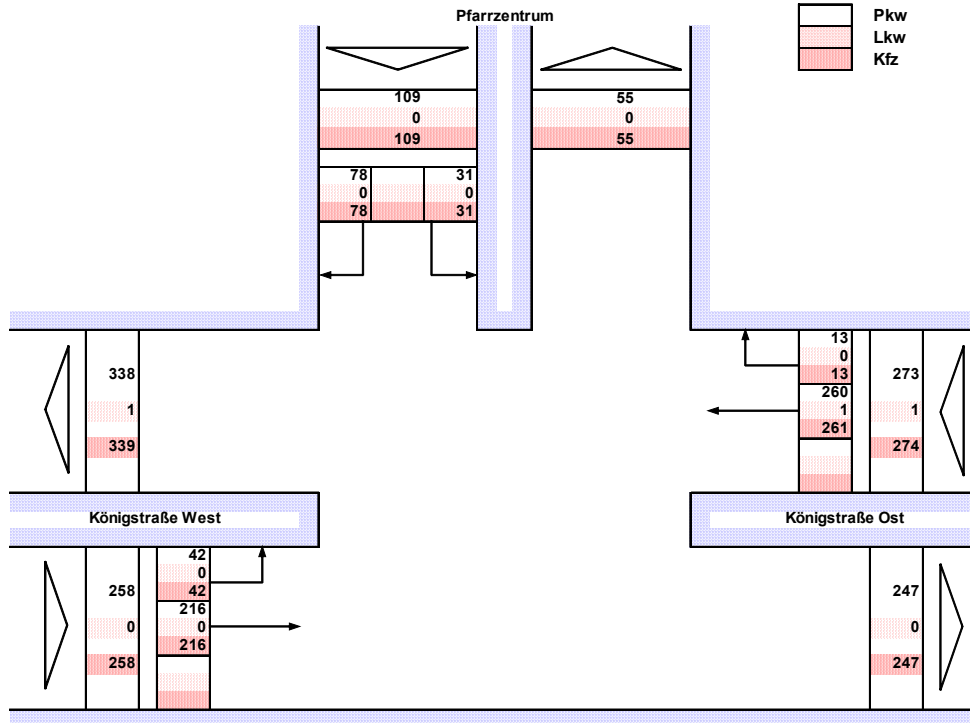
Datum der Verkehrszählung: Donnerstag 21.11.2019 Zeitintervall: 15:00 - 18:00 Uhr



Kfz/3h

Zufahrt Nr.	Strom Nr.	Fz- Art	Zeitintervall												Summe	
			15:00-15:15	15:15-15:30	15:30-15:45	15:45-16:00	16:00-16:15	16:15-16:30	16:30-16:45	16:45-17:00	17:00-17:15	17:15-17:30	17:30-17:45	17:45-18:00		
I	1 R	Pkw	24	25	32	21	38	36	47	25	51	36	32	27	394	
		Lkw	2	0	0	0	1	0	1	0	1	0	1	0		6
		Kfz	26	25	32	21	39	36	48	25	52	36	33	27		
	2 G	Pkw														
		Lkw														
		Kfz														
3 L	Pkw	19	22	19	19	21	23	29	20	29	29	21	20	271		
	Lkw	0	0	0	0	0	1	0	0	0	0	0	0		1	
	Kfz	19	22	19	19	21	24	29	20	29	29	21	20			272
II	4 R	Pkw	20	22	18	18	28	28	26	19	24	29	26	28		
		Lkw	0	0	0	0	0	0	0	0	0	0	0	0	0	
		Kfz	20	22	18	18	28	28	26	19	24	29	26	28		286
	5 G	Pkw	109	145	120	163	159	157	176	167	117	206	186	147		
		Lkw	6	2	4	1	3	2	2	1	3	1	1	2	26	
		Kfz	115	147	124	164	162	159	178	168	120	207	187	149		1.880
6 L	Pkw															
	Lkw															
	Kfz															
III	7 R	Pkw														
		Lkw														
		Kfz														
IV	10 R	Pkw														
		Lkw														
		Kfz														
11 G	Pkw	86	96	78	81	97	94	100	78	73	88	70	74	1.015		
	Lkw	2	0	1	2	2	0	2	2	2	0	1	0		14	
	Kfz	88	96	79	83	99	94	102	80	75	88	71	74			1.029
12 L	Pkw	22	28	22	21	26	28	22	24	24	33	20	27	297		
	Lkw	0	0	0	1	0	0	0	0	0	0	0	0		1	
	Kfz	22	28	22	22	26	28	22	24	24	33	20	27			298
I bis	1 R	Pkw	43	47	51	40	59	59	76	45	80	65	53	47		
		Lkw	2	0	0	0	1	1	1	0	1	0	1	0	7	
		Kfz	45	47	51	40	60	60	77	45	81	65	54	47		672
II bis	4 R	Pkw	129	167	138	181	187	185	202	186	141	235	212	175		
		Lkw	6	2	4	1	3	2	2	1	3	1	1	2	28	
		Kfz	135	169	142	182	190	187	204	187	144	236	213	177		2.166
III bis	7 R	Pkw														
		Lkw														
		Kfz														
IV bis	10 R	Pkw	108	124	100	102	123	122	122	102	97	121	90	101	1.312	
		Lkw	2	0	1	3	2	0	2	2	2	0	1	0		
		Kfz	110	124	101	105	125	122	124	104	99	121	91	101		1.327
IV bis	12 L	Pkw	280	338	289	323	369	366	400	333	318	421	355	323	4.115	
		Lkw	10	2	5	4	6	3	5	3	6	1	3	2		
		Kfz	290	340	294	327	375	369	405	336	324	422	358	325		4.165

Knotenpunkt: 15 Königstraße / Pfarrzentrum Kfz/3h

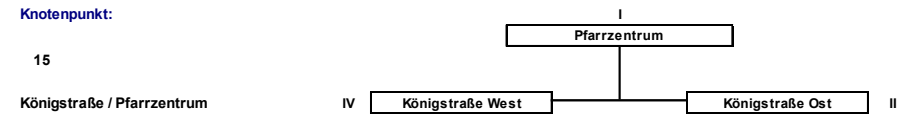


Knotenpunkt gesamt

Pkw	640	99,8 %
Lkw	1	0,2 %
Kfz	641	100,0 %
Rad	0	0,0 %

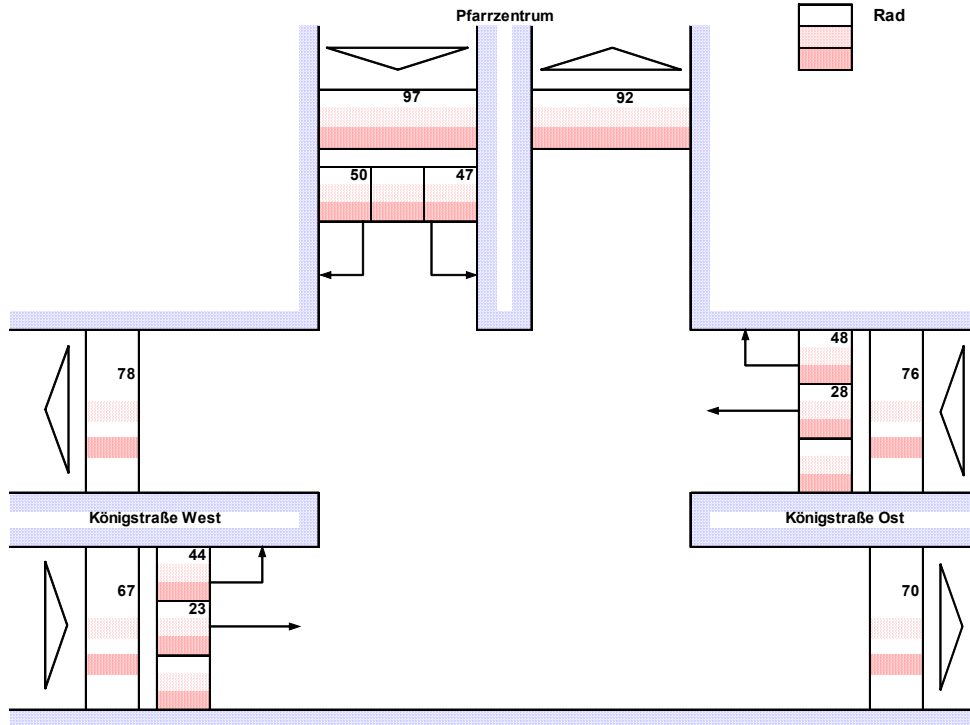
Datum der Verkehrszählung: Donnerstag 18.06.2020 Zeitintervall: 15:00 - 18:00 Uhr

Datum der Verkehrszählung: Donnerstag 18.06.2020 Zeitintervall: 15:00 - 18:00 Uhr



Zufahrt Nr.	Strom Nr.	Fz-Art	Zeitintervall												Summe
			15:00-15:15	15:15-15:30	15:30-15:45	15:45-16:00	16:00-16:15	16:15-16:30	16:30-16:45	16:45-17:00	17:00-17:15	17:15-17:30	17:30-17:45	17:45-18:00	
I	R	Pkw	8	12	14	4	6	8	8	3	7	4	1	3	78
		Lkw	0	0	0	0	0	0	0	0	0	0	0	0	0
		Kfz	8	12	14	4	6	8	8	3	7	4	1	3	78
II	G	Pkw													
		Lkw													
		Kfz													
III	L	Pkw	4	4	3	3	6	2	2	2	1	1	1	2	31
		Lkw	0	0	0	0	0	0	0	0	0	0	0	0	0
		Kfz	4	4	3	3	6	2	2	2	1	1	1	2	31
IV	R	Pkw	0	2	0	1	0	1	2	2	0	4	1	0	13
		Lkw	0	0	0	0	0	0	0	0	0	0	0	0	0
		Kfz	0	2	0	1	0	1	2	2	0	4	1	0	13
V	G	Pkw	15	19	20	18	30	22	23	20	29	19	22	23	260
		Lkw	0	0	0	1	0	0	0	0	0	0	0	0	1
		Kfz	15	19	20	19	30	22	23	20	29	19	22	23	261
VI	L	Pkw													
		Lkw													
		Kfz													
VII	R	Pkw													
		Lkw													
		Kfz													
VIII	G	Pkw													
		Lkw													
		Kfz													
IX	L	Pkw													
		Lkw													
		Kfz													
X	R	Pkw													
		Lkw													
		Kfz													
XI	G	Pkw	22	14	16	17	17	15	14	19	19	16	23	24	216
		Lkw	0	0	0	0	0	0	0	0	0	0	0	0	0
		Kfz	22	14	16	17	17	15	14	19	19	16	23	24	216
XII	L	Pkw	8	4	4	5	3	4	1	3	3	1	1	5	42
		Lkw	0	0	0	0	0	0	0	0	0	0	0	0	0
		Kfz	8	4	4	5	3	4	1	3	3	1	1	5	42
I bis	R	Pkw	12	16	17	7	12	10	10	5	8	5	2	5	109
		Lkw	0	0	0	0	0	0	0	0	0	0	0	0	0
		Kfz	12	16	17	7	12	10	10	5	8	5	2	5	109
II bis	G	Pkw	15	21	20	19	30	23	25	22	29	23	23	23	273
		Lkw	0	0	0	1	0	0	0	0	0	0	0	0	1
		Kfz	15	21	20	20	30	23	25	22	29	23	23	23	274
III bis	L	Pkw													
		Lkw													
		Kfz													
IV bis	R	Pkw	30	18	20	22	20	19	15	22	22	17	24	29	258
		Lkw	0	0	0	0	0	0	0	0	0	0	0	0	0
		Kfz	30	18	20	22	20	19	15	22	22	17	24	29	258
IV bis	L	Pkw	57	55	57	48	62	52	50	49	59	45	49	57	640
		Lkw	0	0	0	1	0	0	0	0	0	0	0	0	1
		Kfz	57	55	57	49	62	52	50	49	59	45	49	57	641

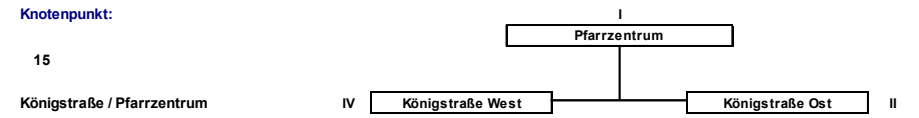
Knotenpunkt: 15 Königstraße / Pfarrzentrum Rad/3h



Knotenpunkt gesamt
Rad 240 100,0 %

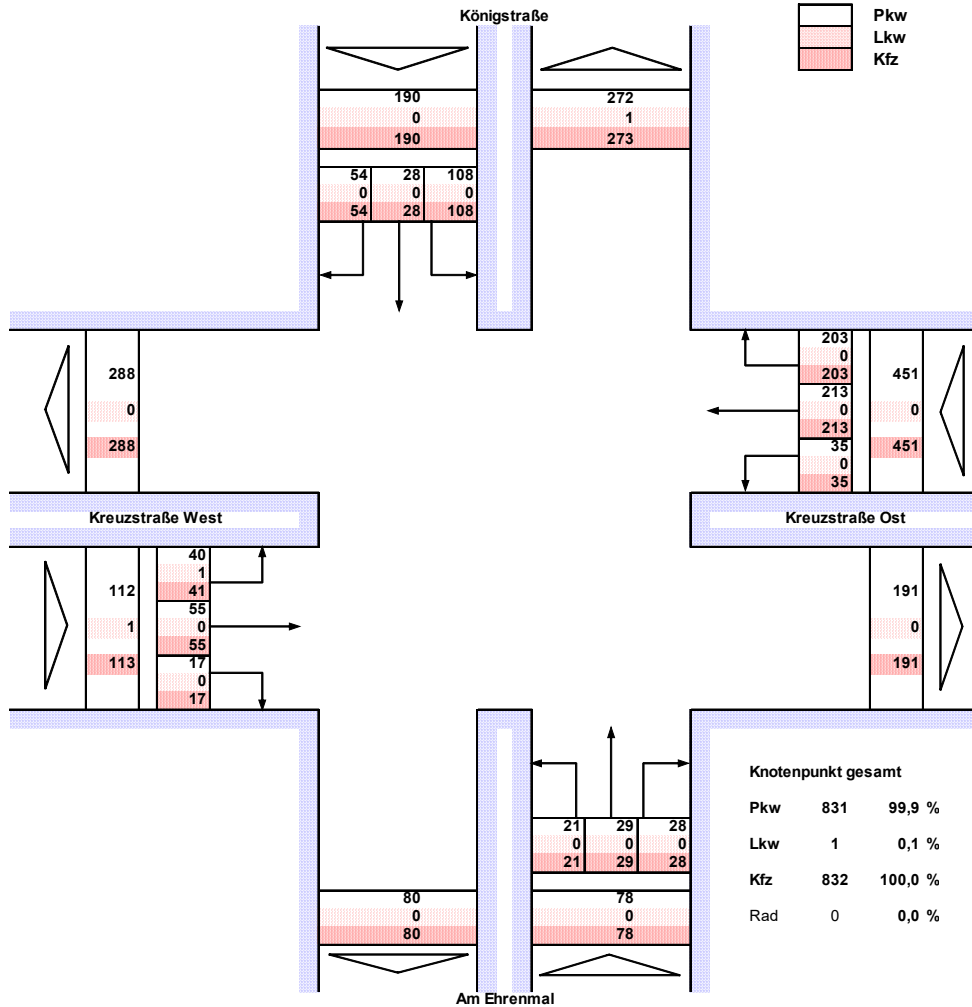
Datum der Verkehrszählung: Donnerstag 18.06.2020 Zeitintervall: 15:00 - 18:00 Uhr

Datum der Verkehrszählung: Donnerstag 18.06.2020 Zeitintervall: 15:00 - 18:00 Uhr



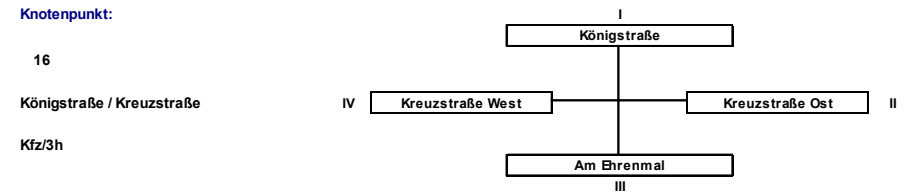
Zufahrt Nr.	Strom Nr.	Fz- Art	Zeitintervall												Summe			
			15:00-15:15	15:15-15:30	15:30-15:45	15:45-16:00	16:00-16:15	16:15-16:30	16:30-16:45	16:45-17:00	17:00-17:15	17:15-17:30	17:30-17:45	17:45-18:00				
I	1 R	Rad	3	2	5	2	1	4	11	5	9	1	2	5				50
	2 G	Rad																
	3 L	Rad	4	2	2	4	5	2	3	8	6	1	2	8				47
II	4 R	Rad	4	7	5	0	1	7	3	3	7	5	2	4				48
	5 G	Rad	2	1	2	1	6	3	2	2	2	4	1	2				28
	6 L	Rad																
III	7 R	Rad																
	8 G	Rad																
	9 L	Rad																
IV	10 R	Rad																
	11 G	Rad	3	2	0	1	3	3	0	1	3	3	2	2				23
	12 L	Rad	1	3	3	10	4	3	3	0	4	4	4	5				44
I	1	Rad	7	4	7	6	6	6	14	13	15	2	4	13				97
	2																	
	3																	
II	4	Rad	6	8	7	1	7	10	5	5	9	9	3	6				76
	5																	
	6																	
III	7	Rad																
	8																	
	9																	
IV	10	Rad	4	5	3	11	7	6	3	1	7	7	6	7				67
	11																	
	12																	
I bis IV	1 bis 12	Rad	17	17	17	18	20	22	22	19	31	18	13	26				240

Knotenpunkt: 16 Königstraße / Kreuzstraße Kfz/3h



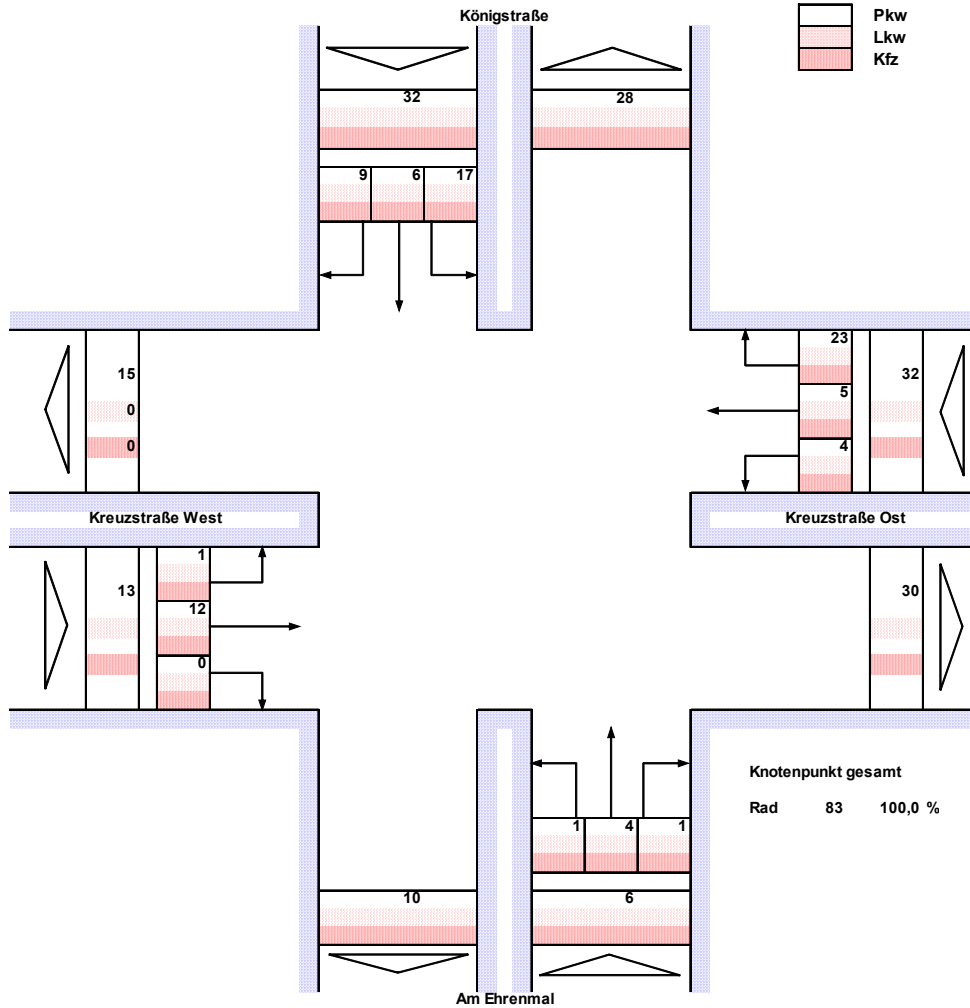
Datum der Verkehrszählung: Donnerstag 18.06.2020 Zeitintervall: 15:00 - 18:00 Uhr

Datum der Verkehrszählung: Donnerstag 18.06.2020 Zeitintervall: 15:00 - 18:00 Uhr



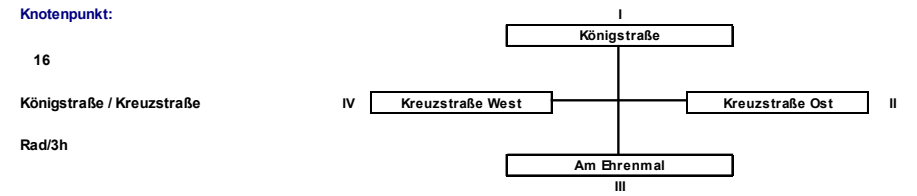
Zufahrt Nr.	Strom Nr.	Fz- Art	Zeitintervall												Summe										
			15:00-15:15	15:15-15:30	15:30-15:45	15:45-16:00	16:00-16:15	16:15-16:30	16:30-16:45	16:45-17:00	17:00-17:15	17:15-17:30	17:30-17:45	17:45-18:00											
I	R	Pkw	3	3	3	2	6	3	6	9	5	6	2	6	0	0	0	0	0	0	0	0	0	0	54
		Lkw	0	0	0	0	0	0	0	0	0	0	0	0	0	0	0	0	0	0	0	0	0	0	
		Kfz	3	3	3	2	6	3	6	9	5	6	2	6	0	0	0	0	0	0	0	0	0	0	54
	G	Pkw	2	2	2	4	4	1	4	3	0	1	3	2	0	0	0	0	0	0	0	0	0	0	28
		Lkw	0	0	0	0	0	0	0	0	0	0	0	0	0	0	0	0	0	0	0	0	0	0	
		Kfz	2	2	2	4	4	1	4	3	0	1	3	2	0	0	0	0	0	0	0	0	0	0	28
L	Pkw	10	12	6	12	9	4	8	10	6	6	13	12	0	0	0	0	0	0	0	0	0	0	108	
	Lkw	0	0	0	0	0	0	0	0	0	0	0	0	0	0	0	0	0	0	0	0	0	0		
	Kfz	10	12	6	12	9	4	8	10	6	6	13	12	0	0	0	0	0	0	0	0	0	0	108	
II	R	Pkw	12	16	9	16	17	16	24	19	21	13	17	23	0	0	0	0	0	0	0	0	0	0	203
		Lkw	0	0	0	0	0	0	0	0	0	0	0	0	0	0	0	0	0	0	0	0	0	0	
		Kfz	12	16	9	16	17	16	24	19	21	13	17	23	0	0	0	0	0	0	0	0	0	0	203
	G	Pkw	9	4	9	21	13	21	49	34	20	10	12	11	0	0	0	0	0	0	0	0	0	0	213
		Lkw	0	0	0	0	0	0	0	0	0	0	0	0	0	0	0	0	0	0	0	0	0	0	
		Kfz	9	4	9	21	13	21	49	34	20	10	12	11	0	0	0	0	0	0	0	0	0	0	213
L	Pkw	2	4	3	5	2	2	3	5	3	4	1	1	0	0	0	0	0	0	0	0	0	0	35	
	Lkw	0	0	0	0	0	0	0	0	0	0	0	0	0	0	0	0	0	0	0	0	0	0		
	Kfz	2	4	3	5	2	2	3	5	3	4	1	1	0	0	0	0	0	0	0	0	0	0	35	
III	R	Pkw	2	2	1	6	2	3	0	4	3	0	1	4	0	0	0	0	0	0	0	0	0	0	28
		Lkw	0	0	0	0	0	0	0	0	0	0	0	0	0	0	0	0	0	0	0	0	0	0	
		Kfz	2	2	1	6	2	3	0	4	3	0	1	4	0	0	0	0	0	0	0	0	0	0	28
	G	Pkw	1	2	3	3	1	3	2	2	4	4	3	1	0	0	0	0	0	0	0	0	0	0	29
		Lkw	0	0	0	0	0	0	0	0	0	0	0	0	0	0	0	0	0	0	0	0	0	0	
		Kfz	1	2	3	3	1	3	2	2	4	4	3	1	0	0	0	0	0	0	0	0	0	0	29
L	Pkw	4	2	3	1	2	1	3	0	2	1	1	1	0	0	0	0	0	0	0	0	0	0	21	
	Lkw	0	0	0	0	0	0	0	0	0	0	0	0	0	0	0	0	0	0	0	0	0	0		
	Kfz	4	2	3	1	2	1	3	0	2	1	1	1	0	0	0	0	0	0	0	0	0	0	21	
IV	R	Pkw	1	1	2	0	4	2	1	0	2	1	2	1	0	0	0	0	0	0	0	0	0	0	17
		Lkw	0	0	0	0	0	0	0	0	0	0	0	0	0	0	0	0	0	0	0	0	0	0	
		Kfz	1	1	2	0	4	2	1	0	2	1	2	1	0	0	0	0	0	0	0	0	0	0	17
	G	Pkw	5	6	2	2	7	5	2	4	6	5	7	4	0	0	0	0	0	0	0	0	0	0	55
		Lkw	0	0	0	0	0	0	0	0	0	0	0	0	0	0	0	0	0	0	0	0	0	0	
		Kfz	5	6	2	2	7	5	2	4	6	5	7	4	0	0	0	0	0	0	0	0	0	0	55
L	Pkw	1	7	3	4	3	3	5	2	3	2	4	3	0	0	0	0	0	0	0	0	0	0	40	
	Lkw	0	0	0	1	0	0	0	0	0	0	0	0	0	0	0	0	0	0	0	0	0	0		
	Kfz	1	7	3	5	3	3	5	2	3	2	4	3	0	0	0	0	0	0	0	0	0	0	41	
I	1	Pkw	15	17	11	18	19	8	18	22	11	13	18	20	0	0	0	0	0	0	0	0	0	0	190
	2	Lkw	0	0	0	0	0	0	0	0	0	0	0	0	0	0	0	0	0	0	0	0	0	0	
	3	Kfz	15	17	11	18	19	8	18	22	11	13	18	20	0	0	0	0	0	0	0	0	0	0	190
II	4	Pkw	23	24	21	42	32	39	76	58	44	27	30	35	0	0	0	0	0	0	0	0	0	0	451
	5	Lkw	0	0	0	0	0	0	0	0	0	0	0	0	0	0	0	0	0	0	0	0	0	0	
	6	Kfz	23	24	21	42	32	39	76	58	44	27	30	35	0	0	0	0	0	0	0	0	0	0	451
III	7	Pkw	7	6	7	10	5	7	5	6	9	5	5	6	0	0	0	0	0	0	0	0	0	0	78
	8	Lkw	0	0	0	0	0	0	0	0	0	0	0	0	0	0	0	0	0	0	0	0	0	0	
	9	Kfz	7	6	7	10	5	7	5	6	9	5	5	6	0	0	0	0	0	0	0	0	0	0	78
IV	10	Pkw	7	14	7	6	14	10	8	6	11	8	13	8	0	0	0	0	0	0	0	0	0	0	112
	11	Lkw	0	0	0	1	0	0	0	0	0	0	0	0	0	0	0	0	0	0	0	0	0	0	
	12	Kfz	7	14	7	7	14	10	8	6	11	8	13	8	0	0	0	0	0	0	0	0	0	0	113
I bis IV	1	Pkw	52	61	46	76	70	64	107	92	75	53	66	69	0	0	0	0	0	0	0	0	0	0	831
	bis	Lkw	0	0	0	1	0	0	0	0	0	0	0	0	0	0	0	0	0	0	0	0	0	0	
	12	Kfz	52	61	46	77	70	64	107	92	75	53	66	69	0	0	0	0	0	0	0	0	0	0	832

Knotenpunkt: 16 Königstraße / Kreuzstraße Rad/3h



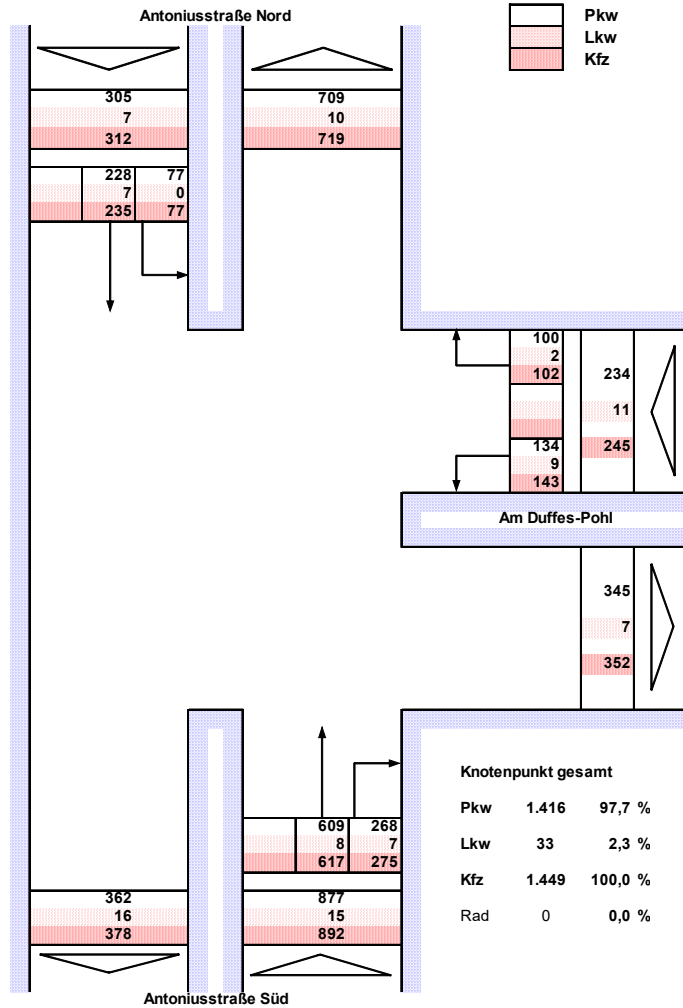
Datum der Verkehrszählung: Donnerstag 18.06.2020 Zeitintervall: 15:00 - 18:00 Uhr

Datum der Verkehrszählung: Donnerstag 18.06.2020 Zeitintervall: 15:00 - 18:00 Uhr



Zufahrt Nr.	Strom Nr.	Fz- Art	Zeitintervall												Summe			
			15:00-15:15	15:15-15:30	15:30-15:45	15:45-16:00	16:00-16:15	16:15-16:30	16:30-16:45	16:45-17:00	17:00-17:15	17:15-17:30	17:30-17:45	17:45-18:00				
I	1 R	Rad	0	3	1	0	0	0	1	0	2	0	0	2				9
	2 G	Rad	0	3	1	0	1	0	0	0	0	1	0	0				6
	3 L	Rad	3	0	1	0	1	1	0	4	1	4	1	1				17
II	4 R	Rad	7	3	1	0	0	0	3	2	6	1	0	0				23
	5 G	Rad	0	0	1	0	1	0	0	2	0	1	0	0				5
	6 L	Rad	0	0	0	1	0	1	0	1	0	0	1	0				4
III	7 R	Rad	0	0	0	0	0	0	0	0	0	0	1	0				1
	8 G	Rad	0	0	0	0	0	1	0	2	0	1	0	0				4
	9 L	Rad	0	0	0	0	0	0	0	0	0	0	1	0				1
IV	10 R	Rad	0	0	0	0	0	0	0	0	0	0	0	0				0
	11 G	Rad	2	2	0	0	2	2	0	0	1	1	0	2				12
	12 L	Rad	0	0	1	0	0	0	0	0	0	0	0	0				1
I bis IV	1 R	Rad	3	6	3	0	2	1	1	4	3	5	1	3				32
	2 G	Rad																
	3 L	Rad																
II bis IV	4 R	Rad	7	3	2	1	1	1	3	5	6	2	1	0				32
	5 G	Rad																
	6 L	Rad																
III bis IV	7 R	Rad	0	0	0	0	0	1	0	2	0	1	2	0				6
	8 G	Rad																
IV bis I	10 R	Rad	2	2	1	0	2	2	0	0	1	1	0	2				13
	11 G	Rad																
I bis IV	1 R	Rad	12	11	6	1	5	5	4	11	10	9	4	5				83
	12 L	Rad																

Knotenpunkt: 17 Antoniusstraße / Am Duffes-Pohl Kfz/2h



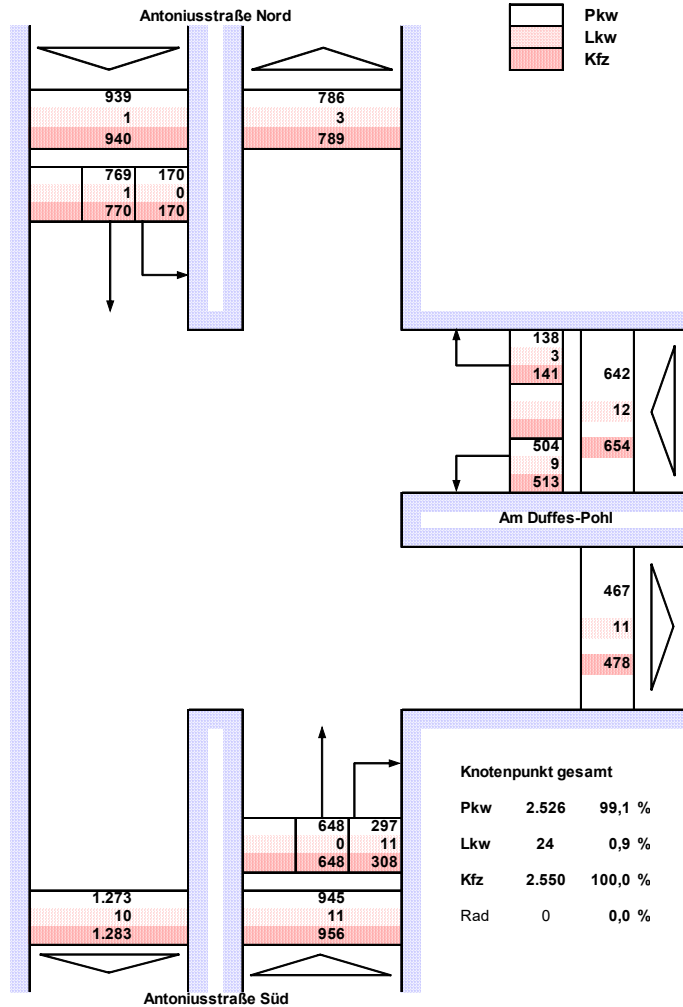
Datum der Verkehrszählung: Donnerstag 21.11.2019 Zeitintervall: 07:00 - 09:00 Uhr



Zufahrt Nr.	Strom Nr.	Fz-Art	07:00-07:15	07:15-07:30	07:30-07:45	07:45-08:00	08:00-08:15	08:15-08:30	08:30-08:45	08:45-09:00	Summe
I	R	Pkw									
		Lkw									
		Kfz									
I	G	Pkw	17	14	32	43	31	26	22	43	228
		Lkw	2	0	1	2	1	0	0	1	7
		Kfz	19	14	33	45	32	26	22	44	235
I	L	Pkw	0	11	8	15	10	8	11	14	77
		Lkw	0	0	0	0	0	0	0	0	0
		Kfz	0	11	8	15	10	8	11	14	77
II	R	Pkw	7	8	13	21	6	14	18	13	100
		Lkw	2	0	0	0	0	0	0	0	2
		Kfz	9	8	13	21	6	14	18	13	102
II	G	Pkw									
		Lkw									
		Kfz									
II	L	Pkw	7	7	18	39	15	15	22	11	134
		Lkw	1	2	3	1	0	1	0	1	9
		Kfz	8	9	21	40	15	16	22	12	143
III	R	Pkw	37	41	39	44	31	21	35	20	268
		Lkw	1	1	1	1	0	1	1	1	7
		Kfz	38	42	40	45	31	22	36	21	275
III	G	Pkw	72	70	83	113	76	68	78	49	609
		Lkw	0	0	1	0	0	2	2	3	8
		Kfz	72	70	84	113	76	70	80	52	617
III	L	Pkw									
		Lkw									
		Kfz									
IV	R	Pkw									
		Lkw									
		Kfz									
IV	G	Pkw									
		Lkw									
		Kfz									
IV	L	Pkw									
		Lkw									
		Kfz									
I bis	1	Pkw	17	25	40	58	41	34	33	57	305
		Lkw	2	0	1	2	1	0	0	1	7
		Kfz	19	25	41	60	42	34	33	58	312
II bis	4	Pkw	14	15	31	60	21	29	40	24	234
		Lkw	3	2	3	1	0	1	0	1	11
		Kfz	17	17	34	61	21	30	40	25	245
III bis	7	Pkw	109	111	122	157	107	89	113	69	877
		Lkw	1	1	2	1	0	3	3	4	15
		Kfz	110	112	124	158	107	92	116	73	892
IV bis	10	Pkw									
		Lkw									
		Kfz									
I bis IV	12	Pkw	140	151	193	275	169	152	186	150	1.416
		Lkw	6	3	6	4	1	4	3	6	33
		Kfz	146	154	199	279	170	156	189	156	1.449

Datum der Verkehrszählung: Donnerstag 21.11.2019 Zeitintervall: 07:00 - 09:00 Uhr

Knotenpunkt: 17 Antoniusstraße / Am Duffes-Pohl Kfz/3h



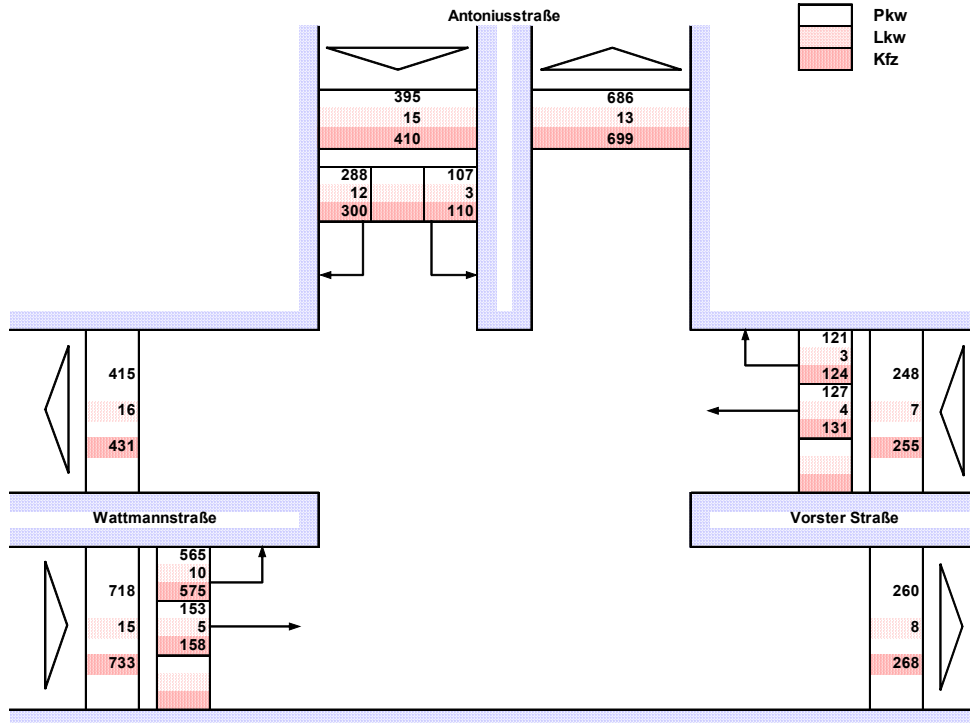
Datum der Verkehrszählung: Donnerstag 21.11.2019 Zeitintervall: 15:00 - 18:00 Uhr



Zufahrt Nr.	Strom Nr.	Fz-Art	15:00-15:15	15:15-15:30	15:30-15:45	15:45-16:00	16:00-16:15	16:15-16:30	16:30-16:45	16:45-17:00	17:00-17:15	17:15-17:30	17:30-17:45	17:45-18:00	Summe
I	1	R Pkw													
		Lkw													
		Kfz													
I	2	Pkw	80	44	55	62	59	58	66	72	75	72	67	59	769
		Lkw	0	0	0	0	1	0	0	0	0	0	0	0	1
		Kfz	80	44	55	62	60	58	66	72	75	72	67	59	770
I	3	Pkw	15	9	8	15	18	18	20	13	17	11	14	12	170
		Lkw	0	0	0	0	0	0	0	0	0	0	0	0	0
		Kfz	15	9	8	15	18	18	20	13	17	11	14	12	170
II	4	Pkw	7	13	8	17	19	14	8	14	15	8	6	9	138
		Lkw	0	0	0	1	0	1	0	0	1	0	0	0	3
		Kfz	7	13	8	18	19	15	8	14	16	8	6	9	141
II	5	Pkw													
		Lkw													
		Kfz													
II	6	Pkw	31	35	49	35	53	35	36	43	51	41	47	48	504
		Lkw	2	0	1	1	1	1	1	1	1	1	0	0	9
		Kfz	33	35	50	36	54	35	37	44	52	42	47	48	513
III	7	Pkw	38	24	18	39	24	20	33	23	22	21	20	15	297
		Lkw	0	1	1	1	1	1	1	2	0	1	1	1	11
		Kfz	38	25	19	40	25	21	34	25	22	22	21	16	308
III	8	Pkw	78	53	48	70	50	62	53	50	37	46	50	51	648
		Lkw	0	0	0	0	0	0	0	0	0	0	0	0	0
		Kfz	78	53	48	70	50	62	53	50	37	46	50	51	648
III	9	Pkw													
		Lkw													
		Kfz													
IV	10	Pkw													
		Lkw													
		Kfz													
IV	11	Pkw													
		Lkw													
		Kfz													
IV	12	Pkw													
		Lkw													
		Kfz													
I bis IV	1	Pkw	95	53	63	77	77	76	86	85	92	83	81	71	939
		Lkw	0	0	0	0	1	0	0	0	0	0	0	0	1
		Kfz	95	53	63	77	78	76	86	85	92	83	81	71	940
II bis IV	4	Pkw	38	48	57	52	72	49	44	57	66	49	53	57	642
		Lkw	2	0	1	2	1	1	1	1	2	1	0	0	12
		Kfz	40	48	58	54	73	50	45	58	68	50	53	57	654
III bis IV	7	Pkw	116	77	66	109	74	82	86	73	59	67	70	66	945
		Lkw	0	1	1	1	1	1	1	2	0	1	1	1	11
		Kfz	116	78	67	110	75	83	87	75	59	68	71	67	956
I bis IV	11	Pkw	249	178	186	238	223	207	216	215	217	199	204	194	2.526
		Lkw	2	1	2	3	3	2	2	3	2	2	1	1	24
		Kfz	251	179	188	241	226	209	218	218	219	201	205	195	2.550

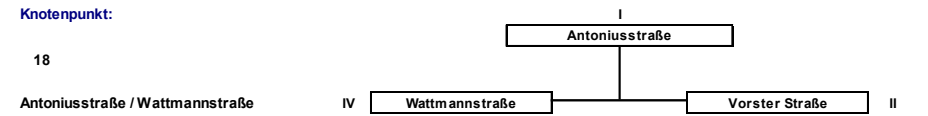
Datum der Verkehrszählung: Donnerstag 21.11.2019 Zeitintervall: 15:00 - 18:00 Uhr

Knotenpunkt: 18 Antoniusstraße / Wattmannstraße Kfz/2h



Knotenpunkt gesamt
 Pkw 1.361 97,4 %
 Lkw 37 2,6 %
 Kfz 1.398 100,0 %

Datum der Verkehrszählung: Donnerstag 21.11.2019 Zeitintervall: 7:00 - 9:00 Uhr

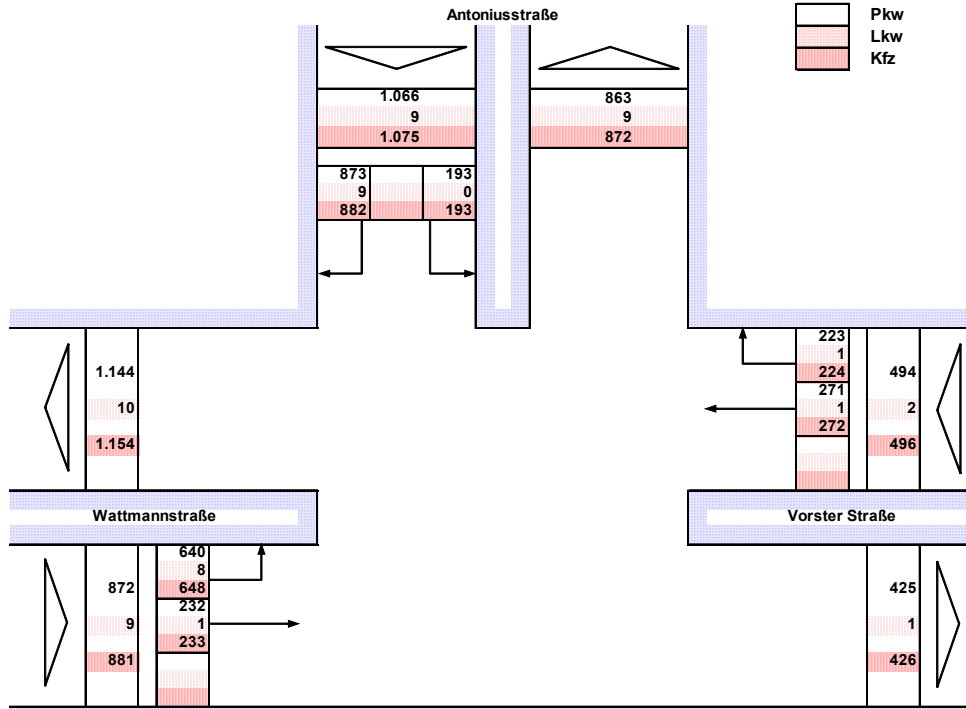


Kfz/2h

Zufahrt Nr.	Strom Nr.	Fz-Art	Zeitintervall										Summe		
			07:00-07:15	07:15-07:30	07:30-07:45	07:45-08:00	08:00-08:15	08:15-08:30	08:30-08:45	08:45-09:00					
I	1 R	Pkw	31	21	32	48	29	42	41	44					288
		Lkw	1	2	3	2	1	2	0	1					12
		Kfz	32	23	35	50	30	44	41	45					300
I	2 G	Pkw													
		Lkw													
		Kfz													
I	3 L	Pkw	8	10	8	29	14	10	13	15					107
		Lkw	1	0	1	1	0	0	0	0					3
		Kfz	9	10	9	30	14	10	13	15					110
II	4 R	Pkw	7	8	24	24	14	13	16	15					121
		Lkw	0	0	1	0	1	0	1	0					3
		Kfz	7	8	25	24	15	13	17	15					124
II	5 G	Pkw	12	6	10	23	18	18	24	16					127
		Lkw	1	0	0	2	0	1	0	0					4
		Kfz	13	6	10	25	18	19	24	16					131
II	6 L	Pkw													
		Lkw													
		Kfz													
III	7 R	Pkw													
		Lkw													
		Kfz													
III	8 G	Pkw													
		Lkw													
		Kfz													
III	9 L	Pkw													
		Lkw													
		Kfz													
IV	10 R	Pkw													
		Lkw													
		Kfz													
IV	11 G	Pkw	16	17	20	24	25	17	11	23					153
		Lkw	1	1	0	0	3	0	0	0					5
		Kfz	17	18	20	24	28	17	11	23					158
IV	12 L	Pkw	79	63	92	74	75	65	60	57					565
		Lkw	1	1	0	1	1	2	2	2					10
		Kfz	80	64	92	75	76	67	62	59					575
I	1 Pkw	Pkw	39	31	40	77	43	52	54	59					395
		Lkw	2	2	4	3	1	2	0	1					15
		Kfz	41	33	44	80	44	54	54	60					410
II	4 Pkw	Pkw	19	14	34	47	32	31	40	31					248
		Lkw	1	0	1	2	1	1	1	0					7
		Kfz	20	14	35	49	33	32	41	31					255
III	7 Pkw	Pkw													
		Lkw													
		Kfz													
IV	10 Pkw	Pkw	95	80	112	98	100	82	71	80					718
		Lkw	2	2	0	1	4	2	2	2					15
		Kfz	97	82	112	99	104	84	73	82					733
IV bis	1 Pkw	Pkw	153	125	186	222	175	165	165	170					1.361
		Lkw	5	4	5	6	6	5	3	3					37
		Kfz	158	129	191	228	181	170	168	173					1.398

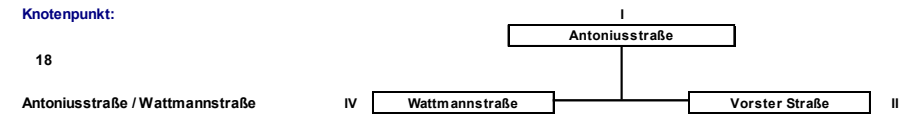
Datum der Verkehrszählung: Donnerstag 21.11.2019 Zeitintervall: 7:00 - 9:00 Uhr

Knotenpunkt: 18 Antoniusstraße / Wattmannstraße Kfz/3h



Knotenpunkt gesamt
 Pkw 2.432 99,2 %
 Lkw 20 0,8 %
 Kfz 2.452 100,0 %

Datum der Verkehrszählung: Donnerstag 21.11.2019 Zeitintervall: 15:00 - 18:00 Uhr

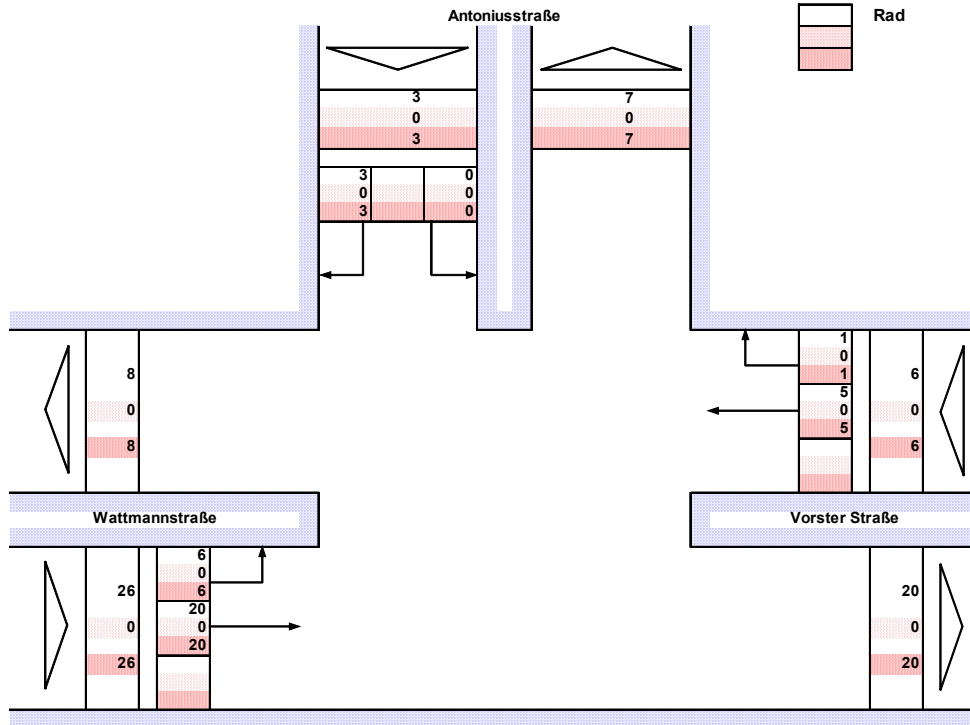


Kfz/3h

Zufahrt Nr.	Strom Nr.	Fz- Art	Zeitintervall												Summe	
			15:00-15:15	15:15-15:30	15:30-15:45	15:45-16:00	16:00-16:15	16:15-16:30	16:30-16:45	16:45-17:00	17:00-17:15	17:15-17:30	17:30-17:45	17:45-18:00		
I	R	Pkw	71	55	68	64	73	59	82	69	94	80	78	80	873	
		Lkw	1	0	1	1	1	1	1	1	0	1	1	0		9
		Kfz	72	55	69	65	74	60	83	70	94	81	79	80		
2	G	Pkw														
		Lkw														
		Kfz														
3	L	Pkw	25	13	9	13	23	18	12	20	14	14	12	20		
		Lkw	0	0	0	0	0	0	0	0	0	0	0	0	0	
		Kfz	25	13	9	13	23	18	12	20	14	14	12	20		193
4	R	Pkw	22	20	24	12	17	18	16	17	5	22	26	24		
		Lkw	0	0	0	0	0	0	0	1	0	0	0	0	1	
		Kfz	22	20	24	12	17	18	16	18	5	22	26	24		224
5	G	Pkw	21	20	21	25	19	18	29	30	16	26	27	19		
		Lkw	0	0	0	0	0	0	1	0	0	0	0	0	1	
		Kfz	21	20	21	25	19	18	30	30	16	26	27	19		272
6	L	Pkw														
		Lkw														
		Kfz														
7	R	Pkw														
		Lkw														
		Kfz														
8	G	Pkw														
		Lkw														
		Kfz														
9	L	Pkw														
		Lkw														
		Kfz														
10	R	Pkw														
		Lkw														
		Kfz														
11	G	Pkw	15	18	18	28	25	27	12	14	22	10	17	26		
		Lkw	1	0	0	0	0	0	0	0	0	0	0	0	1	
		Kfz	16	18	18	28	25	27	12	14	22	10	17	26		233
12	L	Pkw	54	56	51	55	47	65	62	51	48	61	42	48		
		Lkw	1	1	0	1	1	0	1	0	1	1	1	1	8	
		Kfz	55	57	51	56	48	65	63	51	48	62	43	49		648
I	1	Pkw	96	68	77	77	96	77	94	89	108	94	90	100		
		Lkw	1	0	1	1	1	1	1	1	1	1	1	0	9	
		Kfz	97	68	78	78	97	78	95	90	108	95	91	100		1.075
II	4	Pkw	43	40	45	37	36	36	45	47	21	48	53	43		
		Lkw	0	0	0	0	0	0	1	1	0	0	0	0	2	
		Kfz	43	40	45	37	36	36	46	48	21	48	53	43		496
III	7	Pkw														
		Lkw														
		Kfz														
IV	10	Pkw	69	74	69	83	72	92	74	65	70	71	59	74		
		Lkw	2	1	0	1	1	0	1	0	1	1	1	1	9	
		Kfz	71	75	69	84	73	92	75	65	70	72	60	75		881
I bis IV	1 bis 12	Pkw	208	182	191	197	204	205	213	201	199	213	202	217		
		Lkw	3	1	1	2	2	1	3	2	0	2	2	1	20	
		Kfz	211	183	192	199	206	206	216	203	199	215	204	218		2.452

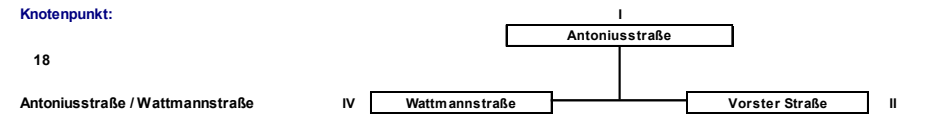
Datum der Verkehrszählung: Donnerstag 21.11.2019 Zeitintervall: 15:00 - 18:00 Uhr

Knotenpunkt: 18 Antoniusstraße / Wattmannstraße Rad/2h



Knotenpunkt gesamt
Rad 35 100,0 %

Datum der Verkehrszählung: Donnerstag 21.11.2019 Zeitintervall: 7:00 - 9:00 Uhr

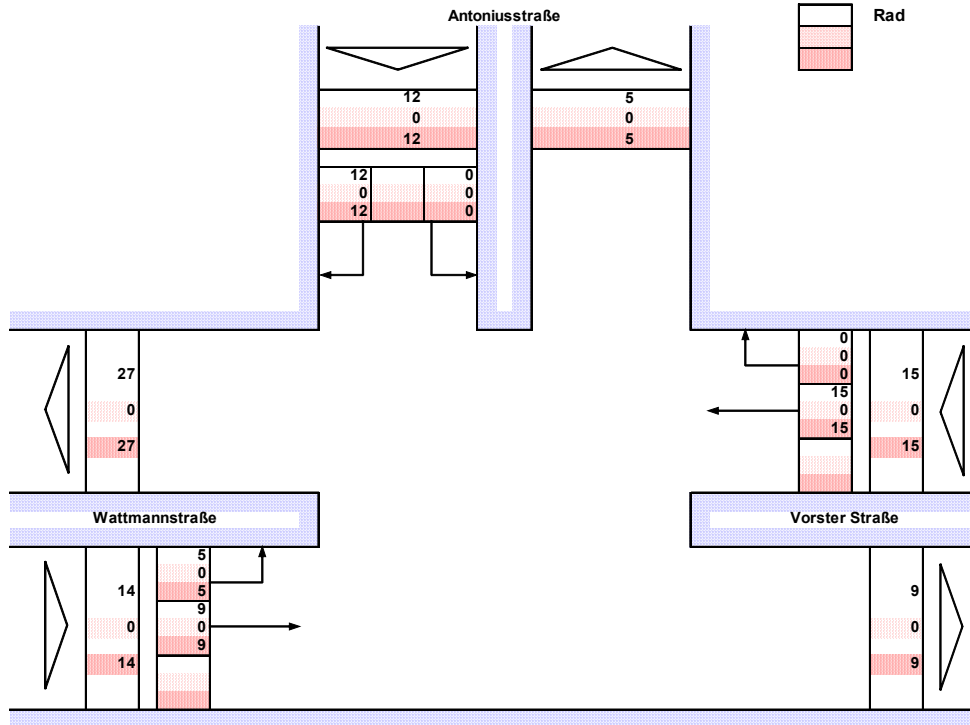


Rad/2h

Zufahrt Nr.	Strom Nr.	Fz- Art	Zeitintervall								Summe
			07:00-07:15	07:15-07:30	07:30-07:45	07:45-08:00	08:00-08:15	08:15-08:30	08:30-08:45	08:45-09:00	
I	1 R	Rad	0	1	1	1	0	0	0	0	3
	2 G	Rad	0	1	1	1	0	0	0	0	3
	3 L	Rad	0	0	0	0	0	0	0	0	0
II	4 R	Rad	0	0	0	0	0	0	1	0	1
	5 G	Rad	0	2	0	0	3	0	0	0	5
	6 L	Rad	0	2	0	0	3	0	0	0	5
III	7 R	Rad									
	8 G	Rad									
	9 L	Rad									
IV	10 R	Rad									
	11 G	Rad	0	0	7	10	2	0	1	0	20
	12 L	Rad	0	0	7	10	2	0	1	0	20
I bis IV	1 bis 3	Rad	0	1	1	1	0	0	0	0	3
	4 bis 6	Rad	0	2	0	0	3	0	1	0	6
	7 bis 9	Rad									
I bis IV	10 bis 12	Rad	0	0	8	15	2	0	1	0	26
	1 bis 3	Rad	0	0	0	0	0	0	0	0	0
	4 bis 6	Rad	0	3	9	16	5	0	2	0	35

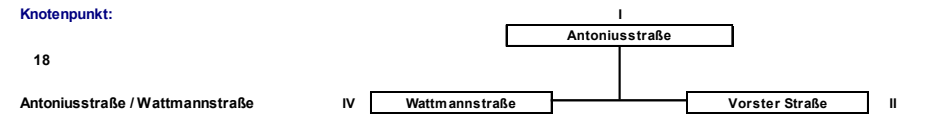
Datum der Verkehrszählung: Donnerstag 21.11.2019 Zeitintervall: 7:00 - 9:00 Uhr

Knotenpunkt: 18 Antoniusstraße / Wattmannstraße Rad/3h



Knotenpunkt gesamt
Rad 41 100,0 %

Datum der Verkehrszählung: Donnerstag 21.11.2019 Zeitintervall: 15:00 - 18:00 Uhr

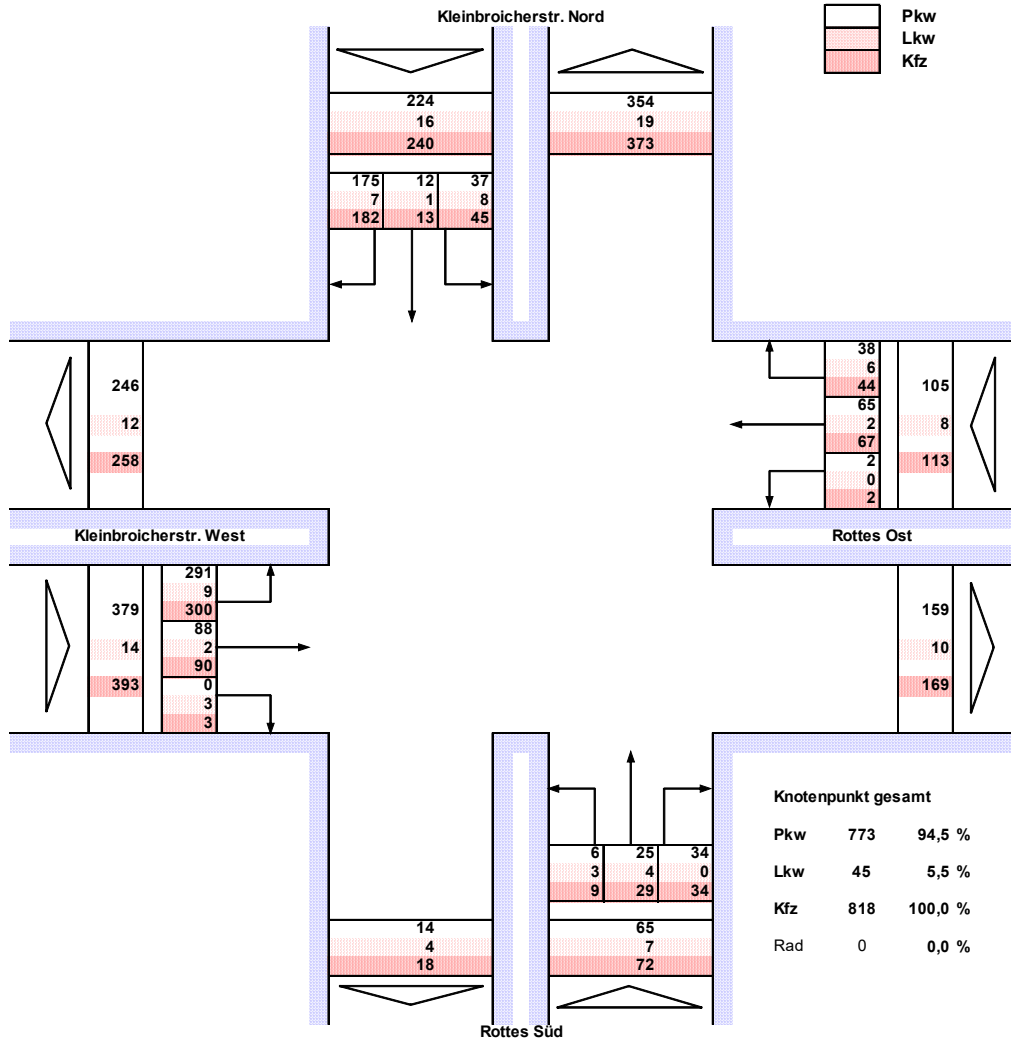


Rad/3h

Zufahrt Nr.	Strom Nr.	Fz- Art	Zeitintervall												Summe			
			15:00-15:15	15:15-15:30	15:30-15:45	15:45-16:00	16:00-16:15	16:15-16:30	16:30-16:45	16:45-17:00	17:00-17:15	17:15-17:30	17:30-17:45	17:45-18:00				
I	1 R	Rad	0	0	1	5	1	0	3	0	0	1	0	1	0	0	0	12
	2 G	Rad	0	0	1	5	1	0	3	0	0	1	0	1	0	0	0	12
	3 L	Rad	0	0	0	0	0	0	0	0	0	0	0	0	0	0	0	0
II	4 R	Rad	0	0	0	0	0	0	0	0	0	0	0	0	0	0	0	0
	5 G	Rad	1	3	0	5	1	2	1	0	0	0	2	0	0	0	0	15
	6 L	Rad	1	3	0	5	1	2	1	0	0	0	2	0	0	0	0	15
III	7 R	Rad																
	8 G	Rad																
	9 L	Rad																
IV	10 R	Rad																
	11 G	Rad	2	0	1	1	0	1	1	1	1	0	1	0	0	0	0	9
	12 L	Rad	2	0	1	1	0	1	1	1	1	0	1	0	0	0	0	9
I bis IV	1 R	Rad	0	0	1	5	1	0	3	0	0	1	0	1	0	0	0	12
	2 G	Rad	0	0	1	5	1	0	3	0	0	1	0	1	0	0	0	12
	3 L	Rad	0	0	0	0	0	0	0	0	0	0	0	0	0	0	0	0
II bis IV	4 R	Rad	1	3	0	5	1	2	1	0	0	0	2	0	0	0	0	15
	5 G	Rad	1	3	0	5	1	2	1	0	0	0	2	0	0	0	0	15
	6 L	Rad	1	3	0	5	1	2	1	0	0	0	2	0	0	0	0	15
I bis IV	7 R	Rad																
	8 G	Rad																
	9 L	Rad																
I bis IV	10 R	Rad	2	1	1	1	0	1	1	2	3	0	2	0	0	0	0	14
	11 G	Rad	0	0	0	0	0	0	0	0	0	0	0	0	0	0	0	0
	12 L	Rad	2	1	1	1	0	1	1	2	3	0	2	0	0	0	0	14
I bis IV	1 R	Rad	3	4	2	11	2	3	5	2	3	1	4	1	0	0	0	41
	2 G	Rad	0	0	0	0	0	0	0	0	0	0	0	0	0	0	0	0
	3 L	Rad	3	4	2	11	2	3	5	2	3	1	4	1	0	0	0	41

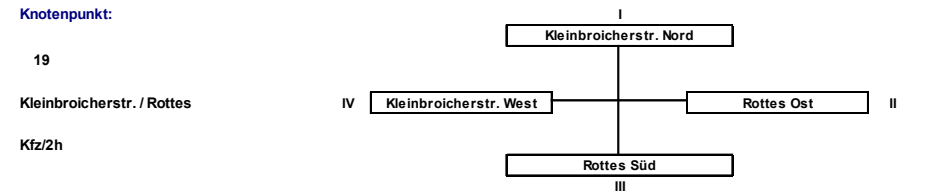
Datum der Verkehrszählung: Donnerstag 21.11.2019 Zeitintervall: 15:00 - 18:00 Uhr

Knotenpunkt: 19 Kleinbroicherstr. / Rottes Kfz/2h



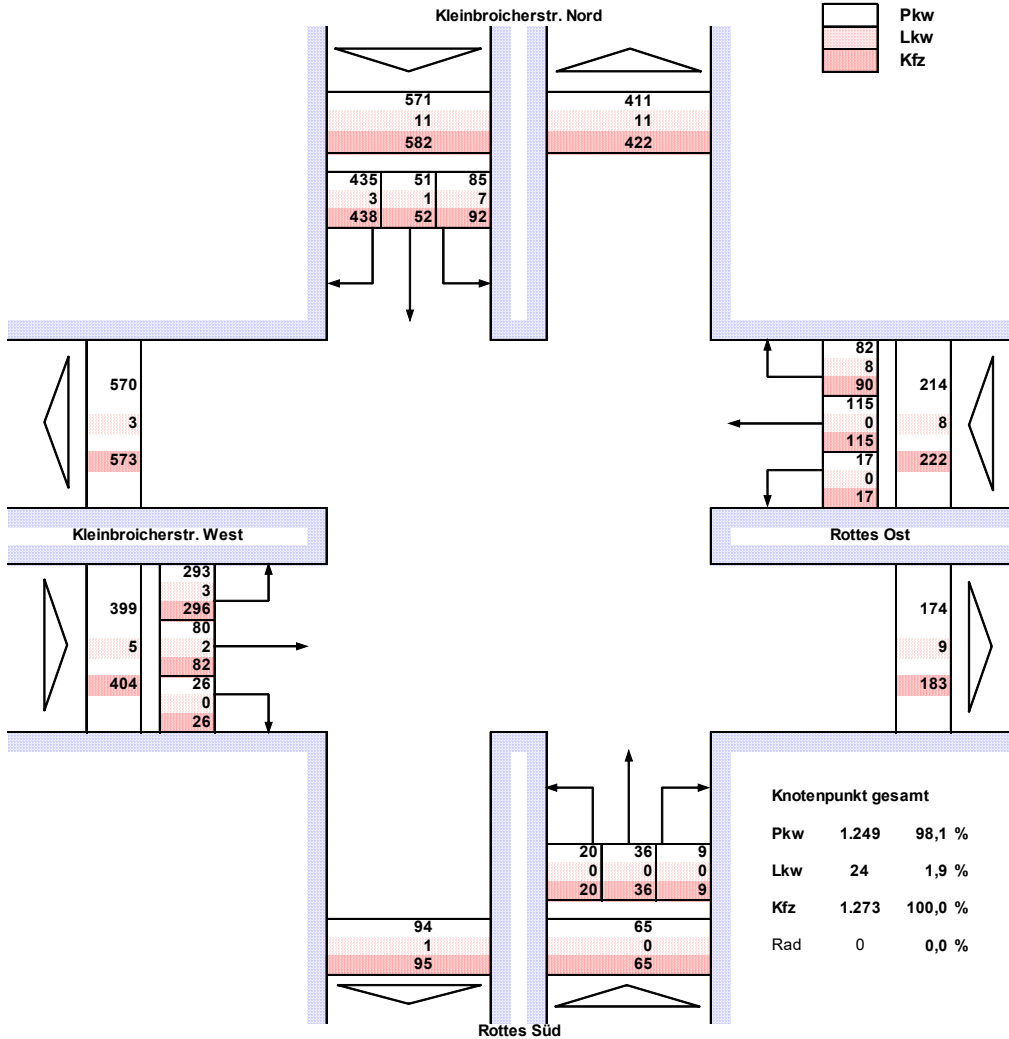
Datum der Verkehrszählung: Mittwoch 13.11.2019 Zeitintervall: 7:00 - 9:00 Uhr

Datum der Verkehrszählung: Mittwoch 13.11.2019 Zeitintervall: 7:00 - 9:00 Uhr

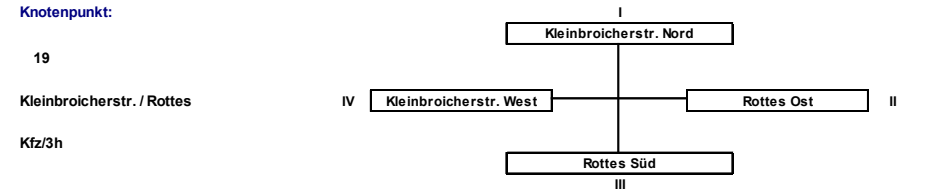


Zufahrt Nr.	Strom Nr.	Fz-Art	Zeitintervall												Summe		
			07:00-07:15	07:15-07:30	07:30-07:45	07:45-08:00	08:00-08:15	08:15-08:30	08:30-08:45	08:45-09:00							
I	1	Pkw	13	21	21	24	24	30	28	14							175
		Lkw	1	1	0	1	0	1	2	1							7
		Kfz	14	22	21	25	24	31	30	15							182
I	2	Pkw	1	1	2	1	2	3	0	2							12
		Lkw	0	0	0	0	0	0	0	1							1
		Kfz	1	1	2	1	2	3	0	3							13
I	3	Pkw	5	2	9	5	6	4	2	4							37
		Lkw	0	0	4	0	2	0	1	1							8
		Kfz	5	2	13	5	8	4	3	5							45
II	4	Pkw	3	5	4	5	5	7	2	7							38
		Lkw	1	1	0	1	1	1	0	1							6
		Kfz	4	6	4	6	6	8	2	8							44
II	5	Pkw	5	4	11	11	8	9	6	11							65
		Lkw	0	0	0	0	0	1	0	1							2
		Kfz	5	4	11	11	8	10	6	12							67
II	6	Pkw	0	1	0	1	0	0	0	0							2
		Lkw	0	0	0	0	0	0	0	0							0
		Kfz	0	1	0	1	0	0	0	0							2
III	7	Pkw	9	9	7	1	5	1	0	2							34
		Lkw	0	0	0	0	0	0	0	0							0
		Kfz	9	9	7	1	5	1	0	2							34
III	8	Pkw	4	4	5	7	2	2	1	0							25
		Lkw	1	1	1	0	0	1	0	0							4
		Kfz	5	5	6	7	2	3	1	0							29
III	9	Pkw	0	0	1	2	3	0	0	0							6
		Lkw	2	0	0	0	0	0	0	1							3
		Kfz	2	0	1	2	3	0	0	1							9
IV	10	Pkw	0	0	0	0	0	0	0	0							0
		Lkw	1	1	0	0	0	1	0	0							3
		Kfz	1	1	0	0	0	1	0	0							3
IV	11	Pkw	9	9	15	8	14	16	5	12							88
		Lkw	1	0	1	0	0	0	0	0							2
		Kfz	10	9	16	8	14	16	5	12							90
IV	12	Pkw	34	42	50	41	43	31	28	22							291
		Lkw	2	1	0	1	2	2	0	1							9
		Kfz	36	43	50	42	45	33	28	23							300
I	1	Pkw	19	24	32	30	32	37	30	20							224
		Lkw	1	1	4	1	2	1	3	3							16
		Kfz	20	25	36	31	34	38	33	23							240
II	4	Pkw	8	10	15	17	13	16	8	18							105
		Lkw	1	1	0	1	1	2	0	2							8
		Kfz	9	11	15	18	14	18	8	20							113
III	7	Pkw	13	13	13	10	10	3	1	2							65
		Lkw	3	1	1	0	0	1	0	1							7
		Kfz	16	14	14	10	10	4	1	3							72
IV	10	Pkw	43	51	65	49	57	47	33	34							379
		Lkw	4	2	1	1	2	3	0	1							14
		Kfz	47	53	66	50	59	50	33	35							393
I bis IV	1	Pkw	83	98	125	106	112	103	72	74							773
		Lkw	9	5	6	3	5	7	3	7							45
		Kfz	92	103	131	109	117	110	75	81							818

Knotenpunkt: 19 Kleinbroicherstr. / Rottes Kfz/3h



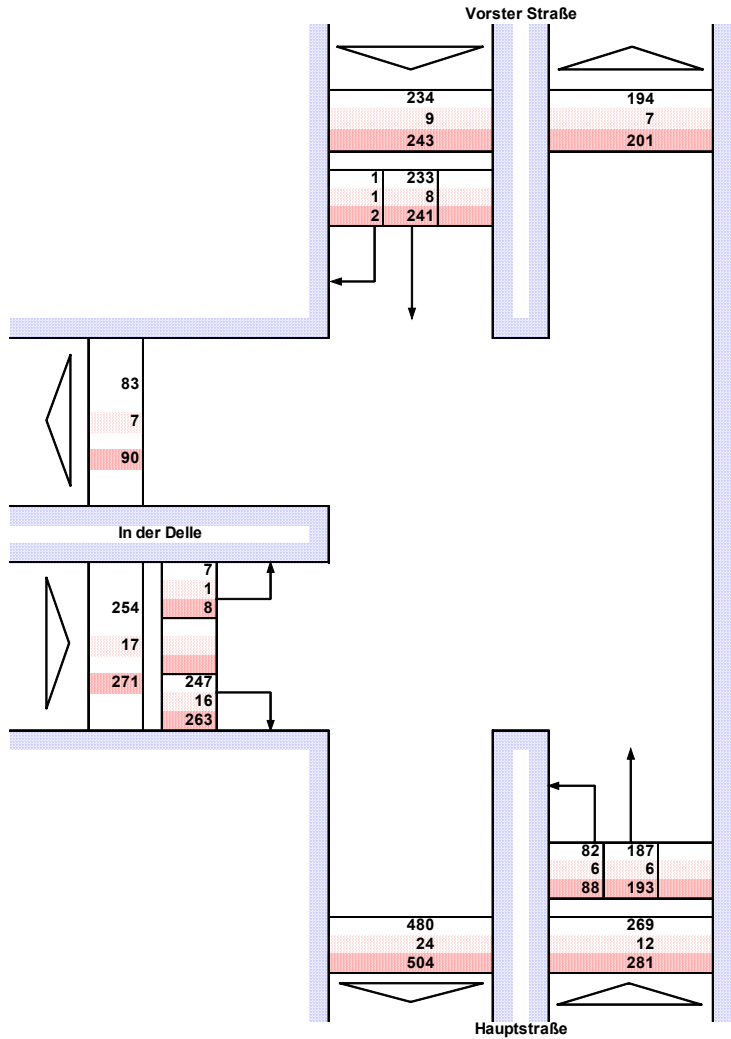
Datum der Verkehrszählung: Mittwoch 13.11.2019 Zeitintervall: 15:00 - 18:00 Uhr



Zufahrt Nr.	Strom Nr.	Fz-Art	Zeitintervall												Summe	
			15:00-15:15	15:15-15:30	15:30-15:45	15:45-16:00	16:00-16:15	16:15-16:30	16:30-16:45	16:45-17:00	17:00-17:15	17:15-17:30	17:30-17:45	17:45-18:00		
I	R	Pkw	1	32	44	36	40	29	46	42	46	39	43	37	435	
		Lkw	1	0	1	0	0	0	1	0	0	0	0	0		3
		Kfz	2	32	45	36	40	29	47	42	46	39	43	37		
	G	Pkw	2	3	10	1	2	5	3	5	6	2	5	7	51	
		Lkw	0	0	0	1	0	0	0	0	0	0	0	0		0
		Kfz	2	3	10	2	2	5	3	5	6	2	5	7		
L	Pkw	0	7	11	4	6	8	13	10	6	10	3	7	85		
	Lkw	0	0	1	1	0	1	0	1	0	1	1	1		7	
	Kfz	0	7	12	5	6	8	14	10	7	11	4	8			92
II	R	Pkw	0	3	9	6	9	8	8	5	11	4	10	9		
		Lkw	0	2	1	0	1	0	1	1	0	2	0	0	8	
		Kfz	0	5	10	6	10	8	9	6	11	6	10	9		90
	G	Pkw	2	10	4	10	9	10	13	11	16	10	15	5		
		Lkw	0	0	0	0	0	0	0	0	0	0	0	0	0	
		Kfz	2	10	4	10	9	10	13	11	16	10	15	5		115
L	Pkw	1	0	2	1	2	1	1	2	4	2	1	0	17		
	Lkw	0	0	0	0	0	0	0	0	0	0	0	0		0	
	Kfz	1	0	2	1	2	1	1	2	4	2	1	0			17
III	R	Pkw	0	1	2	1	1	1	0	2	0	0	0	1		
		Lkw	0	0	0	0	0	0	0	0	0	0	0	0	0	
		Kfz	0	1	2	1	1	1	0	2	0	0	0	1		9
	G	Pkw	1	2	4	3	1	4	3	5	3	6	3	1		
		Lkw	0	0	0	0	0	0	0	0	0	0	0	0	0	
		Kfz	1	2	4	3	1	4	3	5	3	6	3	1		36
L	Pkw	9	1	0	3	0	2	0	1	1	1	1	1	20		
	Lkw	0	0	0	0	0	0	0	0	0	0	0	0		0	
	Kfz	9	1	0	3	0	2	0	1	1	1	1	1			20
IV	R	Pkw	18	1	2	1	0	0	0	0	1	1	1	1		
		Lkw	0	0	0	0	0	0	0	0	0	0	0	0	0	
		Kfz	18	1	2	1	0	0	0	0	1	1	1	1		26
	G	Pkw	3	6	6	8	6	5	6	12	8	11	4	5		
		Lkw	0	0	0	1	0	0	1	0	0	0	0	0	2	
		Kfz	3	6	6	9	6	5	7	12	8	11	4	5		82
L	Pkw	5	14	39	22	27	22	21	32	38	21	22	30	293		
	Lkw	2	0	0	0	1	0	0	0	0	0	0	0		3	
	Kfz	7	14	39	22	28	22	21	32	38	21	22	30			296
I bis	Pkw	3	42	65	41	48	42	62	57	58	51	51	51	571		
	Lkw	1	0	2	2	0	0	2	0	1	1	1	1		11	
	Kfz	4	42	67	43	48	42	64	57	59	52	52	52			582
II bis	Pkw	3	13	15	17	20	19	22	18	31	16	26	14	214		
	Lkw	0	2	1	0	1	0	1	1	0	2	0	0		8	
	Kfz	3	15	16	17	21	19	23	19	31	18	26	14			222
III bis	Pkw	10	4	6	7	2	7	3	8	4	7	4	3	65		
	Lkw	0	0	0	0	0	0	0	0	0	0	0	0		0	
	Kfz	10	4	6	7	2	7	3	8	4	7	4	3			65
IV bis	Pkw	26	21	47	31	33	27	27	44	47	33	27	36	399		
	Lkw	2	0	0	1	1	0	1	0	0	0	0	0		5	
	Kfz	28	21	47	32	34	27	28	44	47	33	27	36			404
I bis IV	Pkw	42	80	133	96	103	95	114	127	140	107	108	104	1.249		
	Lkw	3	2	3	3	2	0	4	1	1	3	1	1		24	
	Kfz	45	82	136	99	105	95	118	128	141	110	109	105			1.273

Datum der Verkehrszählung: Mittwoch 13.11.2019 Zeitintervall: 15:00 - 18:00 Uhr

Knotenpunkt: 20 Vorster Straße / In der Delle / Hauptstraße Kfz/2h



Pkw
 Lkw
 Kfz

Knotenpunkt gesamt

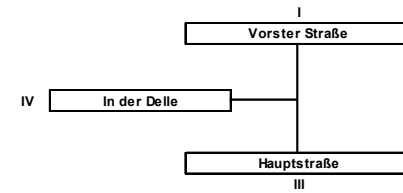
Pkw 757 95,2 %
 Lkw 38 4,8 %
 Kfz 795 100,0 %
 Rad 0 0,0 %

Datum der Verkehrszählung: Donnerstag 14.11.2019 Zeitintervall: 7:00 - 9:00 Uhr

Knotenpunkt:

20

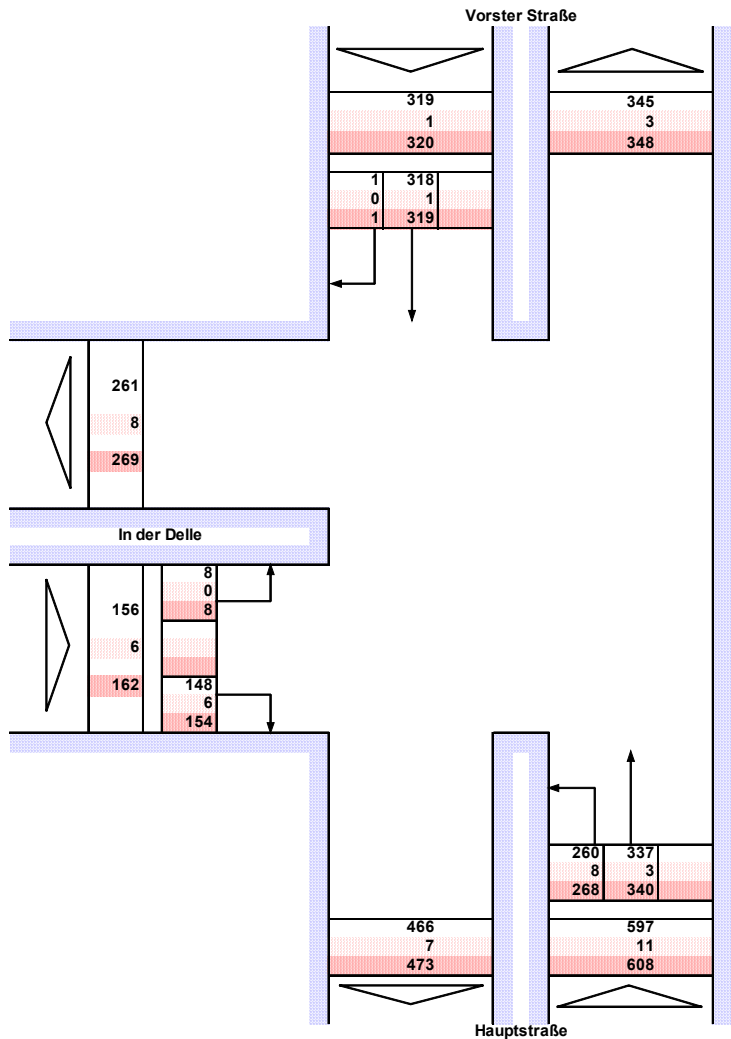
Vorster Straße / In der Delle / Hauptstraße
Kfz/2h



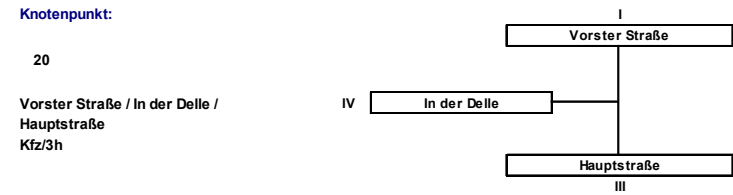
Zufahrt Nr.	Strom Nr.	Fz-Art	Zeitintervall										Summe			
			07:00-07:15	07:15-07:30	07:30-07:45	07:45-08:00	08:00-08:15	08:15-08:30	08:30-08:45	08:45-09:00						
I	R	Pkw	0	0	0	0	0	0	0	0	1					1
		Lkw	1	0	0	0	0	0	0	0	0					1
		Kfz	1	0	0	0	0	0	0	0	1					2
	G	Pkw	23	31	27	44	32	25	17	34						233
		Lkw	2	1	1	1	0	3	0	0						8
		Kfz	25	32	28	45	32	28	17	34						241
L	Pkw															
	Lkw															
	Kfz															
II	R	Pkw														
		Lkw														
		Kfz														
	G	Pkw														
		Lkw														
		Kfz														
L	Pkw															
	Lkw															
	Kfz															
III	R	Pkw														
		Lkw														
		Kfz														
	G	Pkw	13	10	31	35	26	20	28	24						187
		Lkw	1	0	2	1	1	0	1	0						6
		Kfz	14	10	33	36	27	20	29	24						193
L	Pkw	6	5	9	14	18	11	7	12						82	
	Lkw	2	0	1	0	2	0	1	0						6	
	Kfz	8	5	10	14	20	11	8	12						88	
IV	R	Pkw	27	37	37	45	30	20	29	22						247
		Lkw	1	3	5	2	0	2	1	2						16
		Kfz	28	40	42	47	30	22	30	24						263
	G	Pkw														
		Lkw														
		Kfz														
L	Pkw	1	0	3	1	0	2	0	0						7	
	Lkw	1	0	0	0	0	0	0	0						1	
	Kfz	2	0	3	1	0	2	0	0						8	
I	Pkw	23	31	27	44	32	25	17	35						234	
	Lkw	3	1	1	1	0	3	0	0						9	
	Kfz	26	32	28	45	32	28	17	35						243	
II	Pkw															
	Lkw															
	Kfz															
III	Pkw	19	15	40	49	44	31	35	36						269	
	Lkw	3	0	3	1	3	0	2	0						12	
	Kfz	22	15	43	50	47	31	37	36						281	
IV	Pkw	28	37	40	46	30	22	29	22						254	
	Lkw	2	3	5	2	0	2	1	2						17	
	Kfz	30	40	45	48	30	24	30	24						271	
I bis IV	Pkw	70	83	107	139	106	78	81	93						757	
	Lkw	8	4	9	4	3	5	3	2						38	
	Kfz	78	87	116	143	109	83	84	95						795	

Datum der Verkehrszählung: Donnerstag 14.11.2019 Zeitintervall: 7:00 - 9:00 Uhr

Knotenpunkt: 20 Vorster Straße / In der Delle / Hauptstraße Kfz/3h



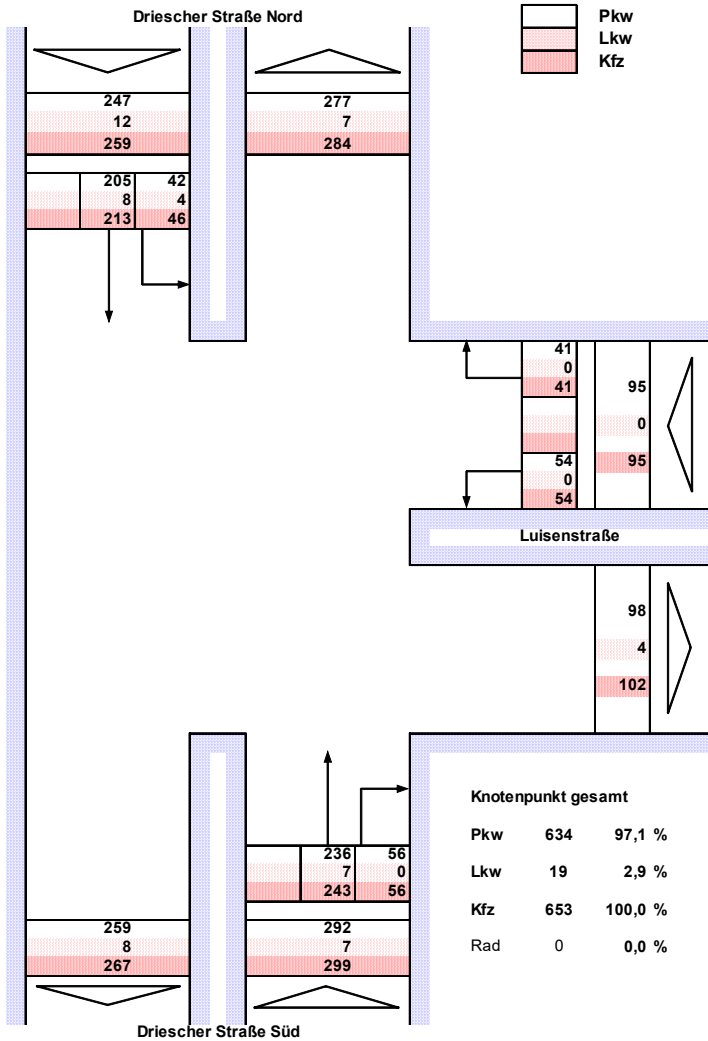
Datum der Verkehrszählung: Donnerstag 14.11.2019 Zeitintervall: 15:00 - 18:00 Uhr



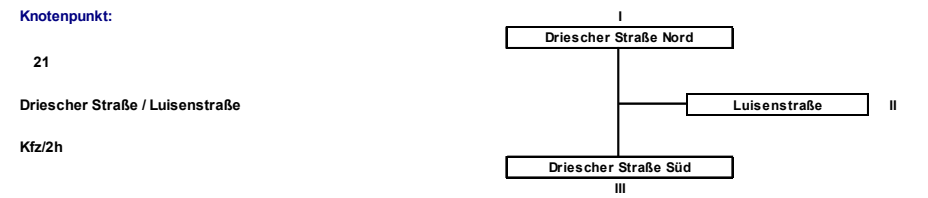
Zufahrt Nr.	Strom Nr.	Fz-Art	Zeitintervall												Summe			
			15:00-15:15	15:15-15:30	15:30-15:45	15:45-16:00	16:00-16:15	16:15-16:30	16:30-16:45	16:45-17:00	17:00-17:15	17:15-17:30	17:30-17:45	17:45-18:00				
I	1	R Pkw	0	1	0	0	0	0	0	0	0	0	0	0	0	0	0	1
		Lkw	0	0	0	0	0	0	0	0	0	0	0	0	0	0	0	0
		Kfz	0	1	0	0	0	0	0	0	0	0	0	0	0	0	0	1
I	2	G Pkw	24	29	20	34	30	26	28	32	27	27	22	19				318
		Lkw	1	0	0	0	0	0	0	0	0	0	0	0				1
		Kfz	25	29	20	34	30	26	28	32	27	27	22	19				319
I	3	L Pkw																
		Lkw																
		Kfz																
II	4	R Pkw																
		Lkw																
		Kfz																
II	5	G Pkw																
		Lkw																
		Kfz																
II	6	L Pkw																
		Lkw																
		Kfz																
III	7	R Pkw																
		Lkw																
		Kfz																
III	8	G Pkw	35	29	33	39	25	29	33	33	24	20	23	14				337
		Lkw	0	1	0	0	0	0	1	1	0	0	0	0				3
		Kfz	35	30	33	39	25	29	34	34	24	20	23	14				340
III	9	L Pkw	20	17	19	22	18	23	29	25	30	23	22	12				260
		Lkw	1	1	0	1	2	1	1	1	1	1	0	0				8
		Kfz	21	18	19	23	20	23	30	26	31	23	22	12				268
IV	10	R Pkw	12	10	11	12	14	18	8	17	14	14	10	8				148
		Lkw	1	1	1	1	0	1	1	0	0	0	0	0				6
		Kfz	13	11	12	13	14	19	9	17	14	14	10	8				154
IV	11	G Pkw																
		Lkw																
		Kfz																
IV	12	L Pkw	1	0	1	0	1	0	0	1	0	2	1	1				8
		Lkw	0	0	0	0	0	0	0	0	0	0	0	0				0
		Kfz	1	0	1	0	1	0	0	1	0	2	1	1				8
I bis IV	1	Pkw	24	30	20	34	30	26	28	32	27	27	22	19				319
		Lkw	1	0	0	0	0	0	0	0	0	0	0	0				1
		Kfz	25	30	20	34	30	26	28	32	27	27	22	19				320
II bis IV	4	Pkw																
		Lkw																
		Kfz																
III bis IV	7	Pkw	55	46	52	61	43	52	62	58	54	43	45	26				597
		Lkw	1	2	0	1	2	0	2	2	1	0	0	0				11
		Kfz	56	48	52	62	45	52	64	60	55	43	45	26				608
IV bis IV	10	Pkw	13	10	12	12	15	18	8	18	14	16	11	9				156
		Lkw	1	1	1	1	0	1	1	0	0	0	0	0				6
		Kfz	14	11	13	13	15	19	9	18	14	16	11	9				162
I bis IV	1	Pkw	92	86	84	107	88	96	98	108	95	86	78	54				1.072
		Lkw	3	3	1	2	2	1	3	2	1	0	0	0				18
		Kfz	95	89	85	109	90	97	101	110	96	86	78	54				1.090

Datum der Verkehrszählung: Donnerstag 14.11.2019 Zeitintervall: 15:00 - 18:00 Uhr

Knotenpunkt: 21 Driescher Straße / Luisenstraße Kfz/2h



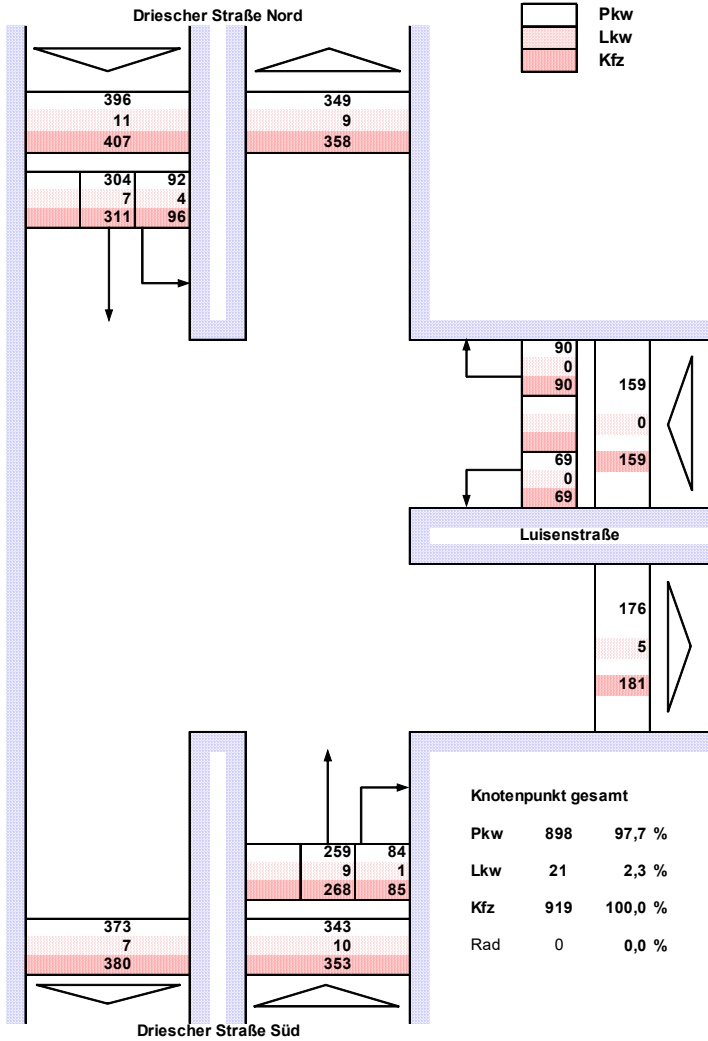
Datum der Verkehrszählung: Donnerstag 21.11.2019 Zeitintervall: 7:00 - 9:00 Uhr



Zufahrt Nr.	Strom Nr.	Fz-Art	Zeitintervall										Summe				
			07:00-07:15	07:15-07:30	07:30-07:45	07:45-08:00	08:00-08:15	08:15-08:30	08:30-08:45	08:45-09:00							
I	R	Pkw															
	G	Lkw	27	24	29	29	25	28	23	20							205
		Kfz	2	1	1	0	0	1	2	1							8
II	R	Pkw	5	5	4	7	6	4	6	5							42
	G	Lkw	0	0	2	0	2	0	0	0							4
		Kfz	5	5	6	7	8	4	6	5							46
III	R	Pkw	7	3	4	5	6	5	4	7							41
	G	Lkw	0	0	0	0	0	0	0	0							0
		Kfz	7	3	4	5	6	5	4	7							41
IV	R	Pkw	9	4	7	9	8	6	7	6							56
	G	Lkw	0	0	0	0	0	0	0	0							0
		Kfz	9	4	7	9	8	6	7	6							56
I bis IV	R	Pkw	26	35	36	31	28	30	24	26							236
	G	Lkw	1	0	1	1	0	1	1	2							7
		Kfz	27	35	37	32	28	31	25	28							243
I bis IV	R	Pkw															56
	G	Lkw															0
		Kfz															56
I bis IV	R	Pkw	32	29	33	36	31	32	29	25							247
	G	Lkw	2	1	3	0	2	1	2	1							12
		Kfz	34	30	36	36	33	33	31	26							259
I bis IV	R	Pkw	14	9	16	8	14	10	13	11							95
	G	Lkw	0	0	0	0	0	0	0	0							0
		Kfz	14	9	16	8	14	10	13	11							95
I bis IV	R	Pkw	35	39	43	40	36	36	31	32							292
	G	Lkw	1	0	1	1	0	1	1	2							7
		Kfz	36	39	44	41	36	37	32	34							299
I bis IV	R	Pkw															
	G	Lkw															
		Kfz															
I bis IV	R	Pkw	81	77	92	84	81	78	73	68							634
	G	Lkw	3	1	4	1	2	2	3	3							19
		Kfz	84	78	96	85	83	80	76	71							653

Datum der Verkehrszählung: Donnerstag 21.11.2019 Zeitintervall: 7:00 - 9:00 Uhr

Knotenpunkt: 21 Driescher Straße / Luisenstraße Kfz/3h



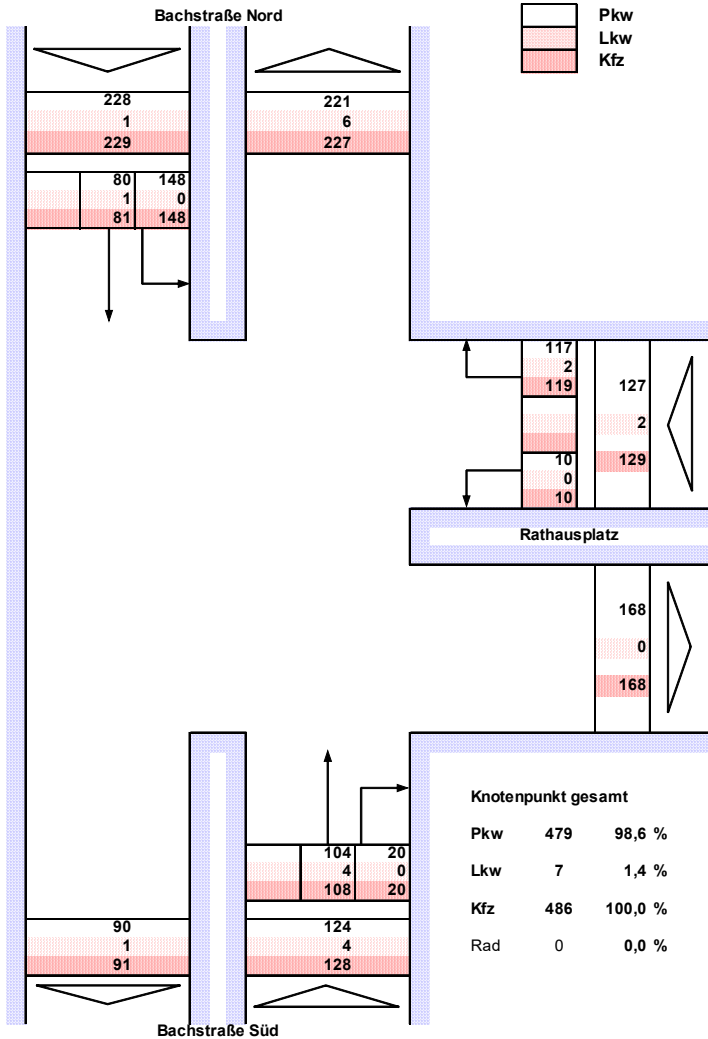
Datum der Verkehrszählung: Donnerstag 21.11.2019 Zeitintervall: 15:00 - 18:00 Uhr

Datum der Verkehrszählung: Donnerstag 21.11.2019 Zeitintervall: 15:00 - 18:00 Uhr

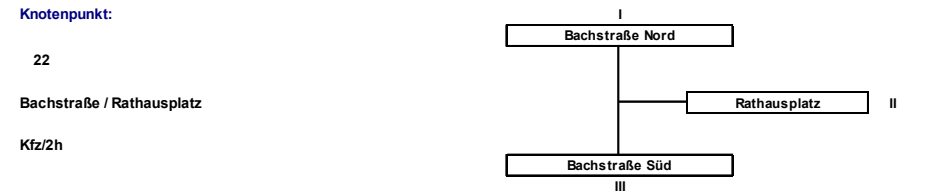


Zufahrt Nr.	Strom Nr.	Fz-Art	Zeitintervall												Summe		
			15:00-15:15	15:15-15:30	15:30-15:45	15:45-16:00	16:00-16:15	16:15-16:30	16:30-16:45	16:45-17:00	17:00-17:15	17:15-17:30	17:30-17:45	17:45-18:00			
I	1 R	Pkw															
	2 G	Lkw	16	20	27	32	23	27	22	29	31	24	23	30			304
		Kfz	1	0	0	1	0	1	0	1	0	1	2	0			7
3 L	Pkw	5	3	11	9	12	8	9	10	4	7	9	5			92	
	Lkw	0	0	0	0	1	0	1	2	0	0	0	0			4	
	Kfz	5	3	11	9	13	8	10	12	4	7	9	5			96	
II	4 R	Pkw	9	13	2	8	6	10	8	5	3	7	12	7		90	
	5 G	Lkw	0	0	0	0	0	0	0	0	0	0	0	0		0	
		Kfz	9	13	2	8	6	10	8	5	3	7	12	7		90	
6 L	Pkw	3	5	8	5	6	3	9	8	4	4	8	6			69	
	Lkw	0	0	0	0	0	0	0	0	0	0	0	0			0	
	Kfz	3	5	8	5	6	3	9	8	4	4	8	6			69	
III	7 R	Pkw	10	12	5	7	7	4	12	8	6	3	7	3		84	
	8 G	Lkw	0	0	0	0	0	0	0	0	0	0	1	0		1	
		Kfz	10	12	5	7	7	4	12	8	6	3	8	3		85	
9 L	Pkw	20	18	24	26	22	22	25	22	18	25	20	17		259		
	Lkw	1	0	2	1	0	1	0	1	0	1	1	1		9		
	Kfz	21	18	26	27	22	22	26	22	19	26	21	18		268		
IV	10 R	Pkw															
	11 G	Lkw															
		Kfz															
12 L	Pkw																
	Lkw																
	Kfz																
I bis	1 Pkw	21	23	38	41	35	35	31	39	35	31	32	35			396	
	2 Lkw	1	0	0	1	1	1	3	0	1	2	0				11	
	3 Kfz	22	23	38	42	36	36	32	42	35	32	34	35			407	
II bis	4 Pkw	12	18	10	13	12	13	17	13	7	11	20	13			159	
	5 Lkw	0	0	0	0	0	0	0	0	0	0	0	0			0	
	6 Kfz	12	18	10	13	12	13	17	13	7	11	20	13			159	
III bis	7 Pkw	30	30	29	33	29	26	37	30	24	28	27	20			343	
	8 Lkw	1	0	2	1	0	1	0	1	0	1	2	1			10	
	9 Kfz	31	30	31	34	29	26	38	30	25	29	29	21			353	
IV bis	10 Pkw																
	11 Lkw																
	12 Kfz																
IV bis	1 Pkw	63	71	77	87	76	74	85	82	66	70	79	68			898	
	2 Lkw	2	0	2	2	1	1	2	3	1	2	4	1			21	
	12 Kfz	65	71	79	89	77	75	87	85	67	72	83	69			919	

Knotenpunkt: 22 Bachstraße / Rathausplatz Kfz/2h



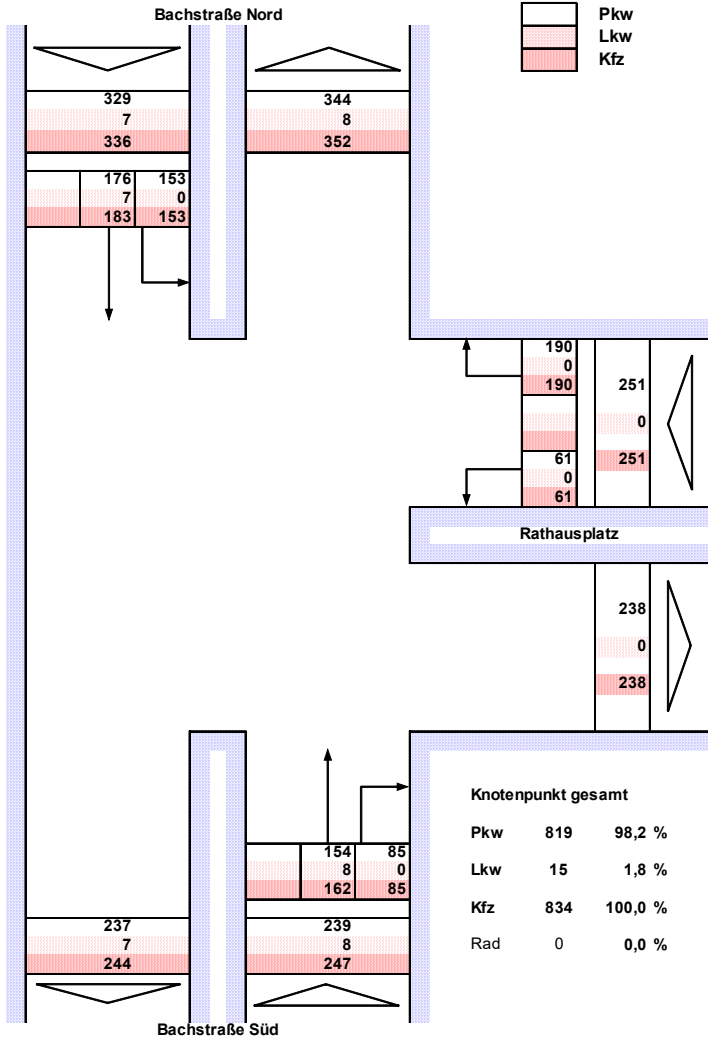
Datum der Verkehrszählung: Dienstag 12.11.2019 Zeitintervall: 7:00 - 9:00 Uhr



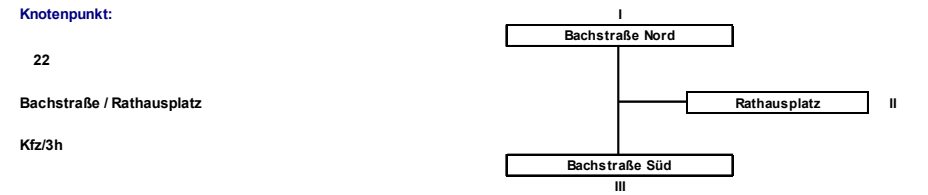
Zufahrt Nr.	Strom Nr.	Fz-Art	Zeitintervall										Summe			
			07:00-07:15	07:15-07:30	07:30-07:45	07:45-08:00	08:00-08:15	08:15-08:30	08:30-08:45	08:45-09:00						
I	R	Pkw														
		Lkw														
		Kfz														
I	G	Pkw	7	12	17	9	12	14	4	5						80
		Lkw	0	1	0	0	0	0	0	0						1
		Kfz	7	13	17	9	12	14	4	5						81
I	L	Pkw	7	24	29	15	13	19	14	27						148
		Lkw	0	0	0	0	0	0	0	0						0
		Kfz	7	24	29	15	13	19	14	27						148
II	R	Pkw	7	7	13	16	20	16	15	23						117
		Lkw	0	0	1	0	0	1	0	0						2
		Kfz	7	7	14	16	20	17	15	23						119
II	G	Pkw														
		Lkw														
		Kfz														
II	L	Pkw	0	1	0	1	1	2	1	4						10
		Lkw	0	0	0	0	0	0	0	0						0
		Kfz	0	1	0	1	1	2	1	4						10
III	R	Pkw	1	3	3	1	4	4	1	3						20
		Lkw	0	0	0	0	0	0	0	0						0
		Kfz	1	3	3	1	4	4	1	3						20
III	G	Pkw	2	4	15	28	9	18	13	15						104
		Lkw	0	1	1	0	0	1	0	1						4
		Kfz	2	5	16	28	9	19	13	16						108
III	L	Pkw														
		Lkw														
		Kfz														
IV	R	Pkw														
		Lkw														
		Kfz														
IV	G	Pkw														
		Lkw														
		Kfz														
IV	L	Pkw														
		Lkw														
		Kfz														
I	1	Pkw	14	36	46	24	25	33	18	32						228
		Lkw	0	1	0	0	0	0	0	0						1
		Kfz	14	37	46	24	25	33	18	32						229
II	4	Pkw	7	8	13	17	21	18	16	27						127
		Lkw	0	0	1	0	0	1	0	0						2
		Kfz	7	8	14	17	21	19	16	27						129
III	7	Pkw	3	7	18	29	13	22	14	18						124
		Lkw	0	1	1	0	0	1	0	1						4
		Kfz	3	8	19	29	13	23	14	19						128
IV	10	Pkw														
		Lkw														
		Kfz														
I bis IV	1 bis 12	Pkw	24	51	77	70	59	73	48	77						479
		Lkw	0	2	2	0	0	2	0	1						7
		Kfz	24	53	79	70	59	75	48	78						486

Datum der Verkehrszählung: Dienstag 12.11.2019 Zeitintervall: 7:00 - 9:00 Uhr

Knotenpunkt: 22 Bachstraße / Rathausplatz Kfz/3h



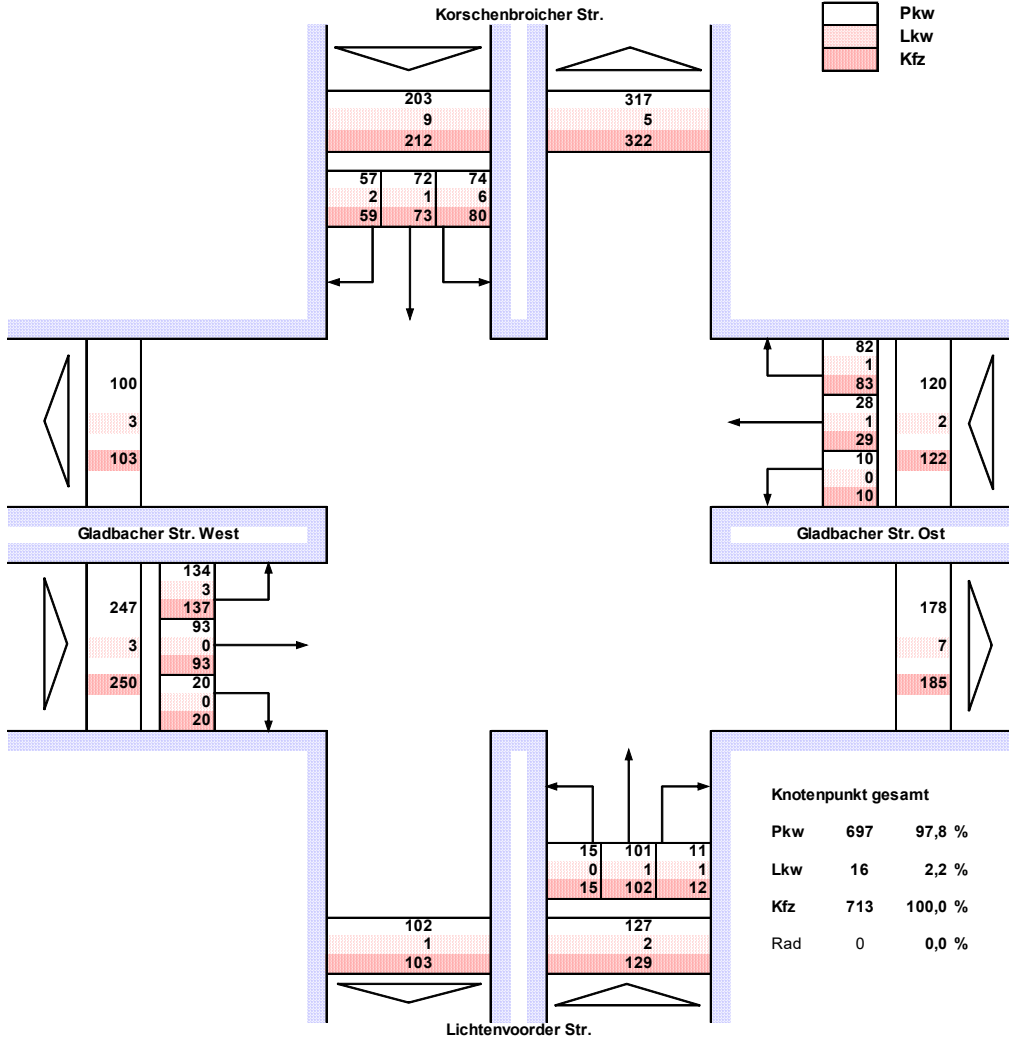
Datum der Verkehrszählung: Dienstag 12.11.2019 Zeitintervall: 15:00 - 18:00 Uhr



Zufahrt Nr.	Strom Nr.	Fz-Art	Zeitintervall												Summe				
			15:00-15:15	15:15-15:30	15:30-15:45	15:45-16:00	16:00-16:15	16:15-16:30	16:30-16:45	16:45-17:00	17:00-17:15	17:15-17:30	17:30-17:45	17:45-18:00					
I	1	R																	
		Lkw																	
		Kfz																	
I	2	Pkw	3	18	22	23	9	24	19	14	12	14	11	7				176	
		Lkw	0	1	0	0	1	0	2	0	0	1	2	0				7	
		Kfz	3	19	22	23	10	24	21	14	12	15	13	7				183	
I	3	Pkw	12	13	18	8	17	12	13	12	8	17	12	11				153	
		Lkw	0	0	0	0	0	0	0	0	0	0	0	0				0	
		Kfz	12	13	18	8	17	12	13	12	8	17	12	11				153	
II	4	Pkw	9	11	19	23	13	24	20	20	15	17	10	9				190	
		Lkw	0	0	0	0	0	0	0	0	0	0	0	0				0	
		Kfz	9	11	19	23	13	24	20	20	15	17	10	9				190	
II	5	Pkw																	
		Lkw																	
		Kfz																	
II	6	Pkw	0	3	3	5	11	5	7	10	6	4	5	2				61	
		Lkw	0	0	0	0	0	0	0	0	0	0	0	0				0	
		Kfz	0	3	3	5	11	5	7	10	6	4	5	2				61	
III	7	Pkw	3	6	9	4	14	17	4	5	7	7	5	4				85	
		Lkw	0	0	0	0	0	0	0	0	0	0	0	0				0	
		Kfz	3	6	9	4	14	17	4	5	7	7	5	4				85	
III	8	Pkw	6	9	12	13	22	12	8	22	11	13	14	12				154	
		Lkw	0	2	1	0	0	2	1	0	0	1	0	1				8	
		Kfz	6	11	13	13	22	14	9	22	11	14	14	13				162	
III	9	Pkw																	
		Lkw																	
		Kfz																	
IV	10	Pkw																	
		Lkw																	
		Kfz																	
IV	11	Pkw																	
		Lkw																	
		Kfz																	
IV	12	Pkw																	
		Lkw																	
		Kfz																	
I bis IV	1	Pkw	15	31	40	31	26	36	32	26	20	31	23	18				329	
		Lkw	0	1	0	0	1	0	2	0	0	1	2	0				7	
		Kfz	15	32	40	31	27	36	34	26	20	32	25	18				336	
II bis IV	4	Pkw	9	14	22	28	24	29	27	30	21	21	15	11				251	
		Lkw	0	0	0	0	0	0	0	0	0	0	0	0				0	
		Kfz	9	14	22	28	24	29	27	30	21	21	15	11				251	
III bis IV	7	Pkw	9	15	21	17	36	29	12	27	18	20	19	16				239	
		Lkw	0	2	1	0	0	2	1	0	0	1	0	1				8	
		Kfz	9	17	22	17	36	31	13	27	18	21	19	17				247	
I bis IV	1	Pkw	33	60	83	76	86	94	71	83	59	72	57	45				819	
		Lkw	0	3	1	0	1	2	3	0	0	2	2	1				15	
		Kfz	33	63	84	76	87	96	74	83	59	74	59	46				834	

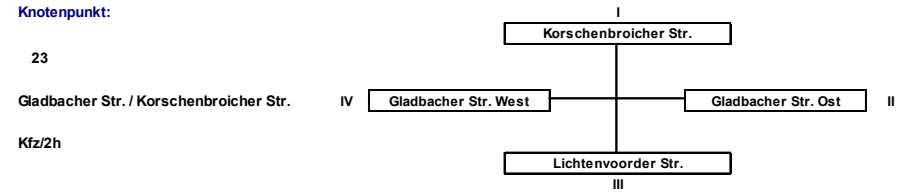
Datum der Verkehrszählung: Dienstag 12.11.2019 Zeitintervall: 15:00 - 18:00 Uhr

Knotenpunkt: 23 Gladbacher Str. / Korschenbroicher Str. Kfz/2h



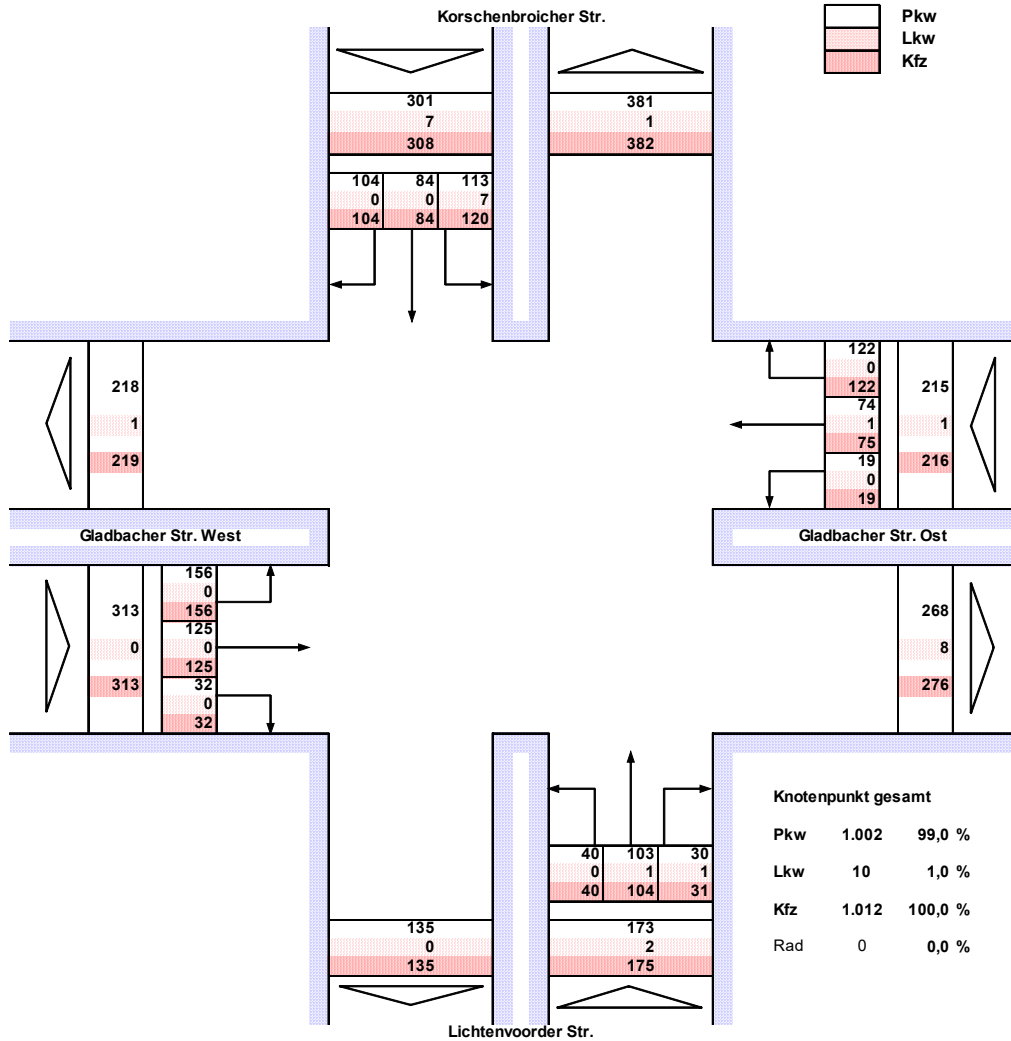
Datum der Verkehrszählung: Donnerstag 07.11.2019 Zeitintervall: 7:00 - 9:00 Uhr

Datum der Verkehrszählung: Donnerstag 07.11.2019 Zeitintervall: 7:00 - 9:00 Uhr



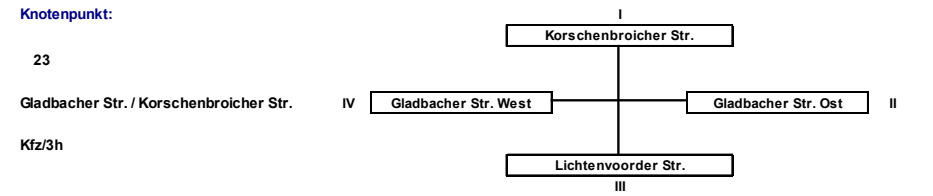
Zufahrt Nr.	Strom Nr.	Fz-Art	Zeitintervall										Summe			
			07:00-07:15	07:15-07:30	07:30-07:45	07:45-08:00	08:00-08:15	08:15-08:30	08:30-08:45	08:45-09:00						
I	R	Pkw	7	9	5	7	7	6	4	12						57
		Lkw	1	0	0	1	0	0	0	0						2
		Kfz	8	9	5	8	7	6	4	12						59
	G	Pkw	1	5	17	16	11	9	4	9						72
		Lkw	0	0	1	0	0	0	0	0						1
		Kfz	1	5	18	16	11	9	4	9						73
L	Pkw	4	9	3	11	11	15	9	12						74	
	Lkw	0	2	0	1	1	1	0	1						6	
	Kfz	4	11	3	12	12	16	9	13						80	
II	R	Pkw	5	5	13	10	12	10	14	13						82
		Lkw	0	0	1	0	0	0	0	0						1
		Kfz	5	5	14	10	12	10	14	13						83
	G	Pkw	1	4	3	5	4	3	4	4						28
		Lkw	0	0	0	0	0	1	0	0						1
		Kfz	1	4	3	5	4	4	4	4						29
L	Pkw	2	1	0	1	0	3	2	1						10	
	Lkw	0	0	0	0	0	0	0	0						0	
	Kfz	2	1	0	1	0	3	2	1						10	
III	R	Pkw	2	1	0	2	2	1	2	1						11
		Lkw	0	0	0	0	0	0	0	1						1
		Kfz	2	1	0	2	2	1	2	2						12
	G	Pkw	7	5	20	30	9	11	12	7						101
		Lkw	0	0	0	0	1	0	0	0						1
		Kfz	7	5	20	30	10	11	12	7						102
L	Pkw	0	1	1	4	2	3	0	4						15	
	Lkw	0	0	0	0	0	0	0	0						0	
	Kfz	0	1	1	4	2	3	0	4						15	
IV	R	Pkw	1	8	4	2	0	2	2	1						20
		Lkw	0	0	0	0	0	0	0	0						0
		Kfz	1	8	4	2	0	2	2	1						20
	G	Pkw	6	16	15	17	11	9	11	8						93
		Lkw	0	0	0	0	0	0	0	0						0
		Kfz	6	16	15	17	11	9	11	8						93
L	Pkw	9	15	22	30	15	18	12	13						134	
	Lkw	0	0	0	0	1	0	1	1						3	
	Kfz	9	15	22	30	16	18	13	14						137	
I	Pkw	12	23	25	34	29	30	17	33						203	
	Lkw	1	2	1	2	1	1	0	1						9	
	Kfz	13	25	26	36	30	31	17	34						212	
II	Pkw	8	10	16	16	16	16	20	18						120	
	Lkw	0	0	1	0	0	1	0	0						2	
	Kfz	8	10	17	16	16	17	20	18						122	
III	Pkw	9	7	21	36	13	15	14	12						127	
	Lkw	0	0	0	0	1	0	0	1						2	
	Kfz	9	7	21	36	14	15	14	13						129	
IV	Pkw	16	39	41	49	26	29	25	22						247	
	Lkw	0	0	0	0	1	0	1	1						3	
	Kfz	16	39	41	49	27	29	26	23						250	
I bis IV	Pkw	45	79	103	135	84	90	76	85						697	
	Lkw	1	2	2	2	3	2	1	3						16	
	Kfz	46	81	105	137	87	92	77	88						713	

Knotenpunkt: 23 Gladbacher Str. / Korschenbroicher Str. Kfz/3h



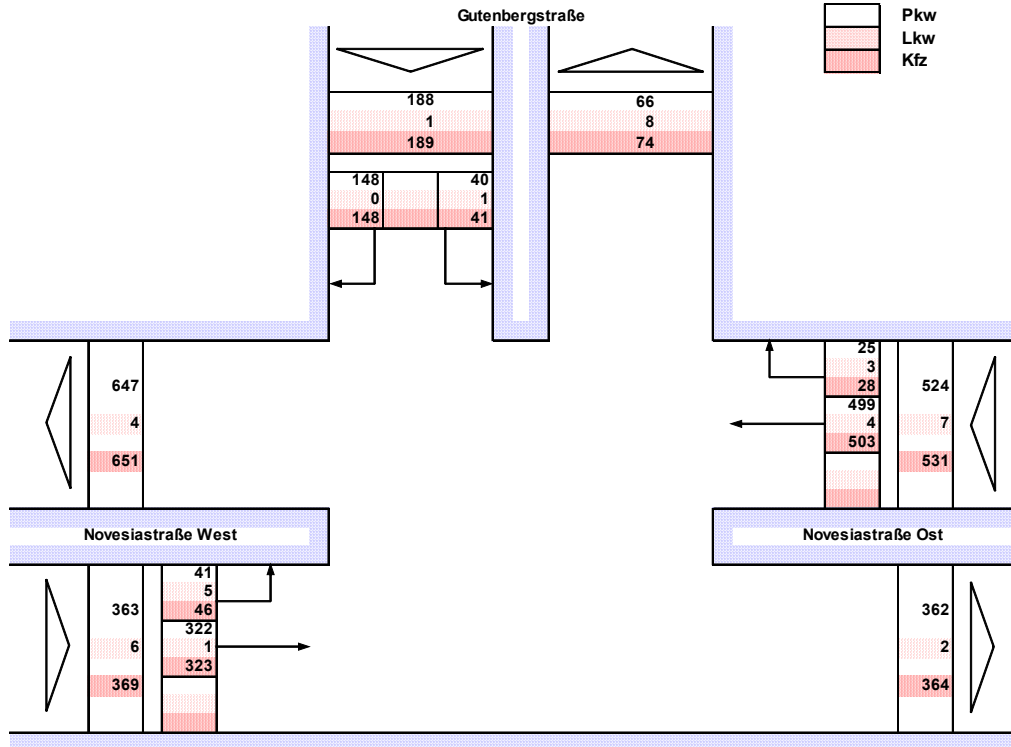
Datum der Verkehrszählung: Donnerstag 07.11.2019 Zeitintervall: 15:00 - 18:00 Uhr

Datum der Verkehrszählung: Donnerstag 07.11.2019 Zeitintervall: 15:00 - 18:00 Uhr



Zufahrt Nr.	Strom Nr.	Fz-Art	Zeitintervall												Summe				
			15:00-15:15	15:15-15:30	15:30-15:45	15:45-16:00	16:00-16:15	16:15-16:30	16:30-16:45	16:45-17:00	17:00-17:15	17:15-17:30	17:30-17:45	17:45-18:00					
I	R	Pkw	12	4	8	5	9	4	12	10	6	13	6	15					104
		Lkw	0	0	0	0	0	0	0	0	0	0	0	0					0
		Kfz	12	4	8	5	9	4	12	10	6	13	6	15					104
	G	Pkw	11	5	8	10	3	3	6	7	8	5	6	12					84
		Lkw	0	0	0	0	0	0	0	0	0	0	0	0					0
		Kfz	11	5	8	10	3	3	6	7	8	5	6	12					84
L	Pkw	10	8	17	14	7	6	8	5	13	8	10	7					113	
	Lkw	2	0	2	1	0	0	2	0	0	0	0	0					7	
	Kfz	12	8	19	15	7	6	10	5	13	8	10	7					120	
II	R	Pkw	15	12	15	9	15	9	4	11	8	10	7	7					122
		Lkw	0	0	0	0	0	0	0	0	0	0	0	0					0
		Kfz	15	12	15	9	15	9	4	11	8	10	7	7					122
	G	Pkw	5	6	5	4	4	3	8	7	7	13	4	8					74
		Lkw	0	0	1	0	0	0	0	0	0	0	0	0					1
		Kfz	5	6	6	4	4	3	8	7	7	13	4	8					75
L	Pkw	3	3	4	0	2	1	1	0	3	0	2	0					19	
	Lkw	0	0	0	0	0	0	0	0	0	0	0	0					0	
	Kfz	3	3	4	0	2	1	1	0	3	0	2	0					19	
III	R	Pkw	2	3	3	3	4	4	3	1	4	0	3	0					30
		Lkw	1	0	0	0	0	0	0	0	0	0	0	0					1
		Kfz	3	3	3	3	4	4	3	1	4	0	3	0					31
	G	Pkw	6	10	12	9	9	5	7	10	14	7	9	5					103
		Lkw	0	0	0	1	0	0	0	0	0	0	0	0					1
		Kfz	6	10	12	10	9	5	7	10	14	7	9	5					104
L	Pkw	7	2	7	4	3	1	2	2	10	1	0	1					40	
	Lkw	0	0	0	0	0	0	0	0	0	0	0	0					0	
	Kfz	7	2	7	4	3	1	2	2	10	1	0	1					40	
IV	R	Pkw	2	5	5	5	2	2	5	3	1	0	1	1					32
		Lkw	0	0	0	0	0	0	0	0	0	0	0	0					0
		Kfz	2	5	5	5	2	2	5	3	1	0	1	1					32
	G	Pkw	7	13	0	13	10	12	18	12	10	12	8	10					125
		Lkw	0	0	0	0	0	0	0	0	0	0	0	0					0
		Kfz	7	13	0	13	10	12	18	12	10	12	8	10					125
L	Pkw	15	9	13	13	12	13	12	10	19	10	15	15					156	
	Lkw	0	0	0	0	0	0	0	0	0	0	0	0					0	
	Kfz	15	9	13	13	12	13	12	10	19	10	15	15					156	
I bis	Pkw	33	17	33	29	19	13	26	22	27	26	22	34					301	
	Lkw	2	0	2	1	0	0	2	0	0	0	0	0					7	
	Kfz	35	17	35	30	19	13	28	22	27	26	22	34					308	
II bis	Pkw	23	21	24	13	21	13	13	18	18	23	13	15					215	
	Lkw	0	0	1	0	0	0	0	0	0	0	0	0					1	
	Kfz	23	21	25	13	21	13	13	18	18	23	13	15					216	
III bis	Pkw	15	15	22	16	16	10	12	13	28	8	12	6					173	
	Lkw	1	0	1	0	0	0	0	0	0	0	0	0					2	
	Kfz	16	15	22	17	16	10	12	13	28	8	12	6					175	
IV bis	Pkw	24	27	18	31	24	27	35	25	30	22	24	26					313	
	Lkw	0	0	0	0	0	0	0	0	0	0	0	0					0	
	Kfz	24	27	18	31	24	27	35	25	30	22	24	26					313	
IV bis	Pkw	95	80	97	89	80	63	86	78	103	79	71	81					1.002	
	Lkw	3	0	3	2	0	0	2	0	0	0	0	0					10	
	Kfz	98	80	100	91	80	63	88	78	103	79	71	81					1.012	

Knotenpunkt: 24 Novesiastr. / Gutenbergstr. Kfz/3h



Knotenpunkt gesamt

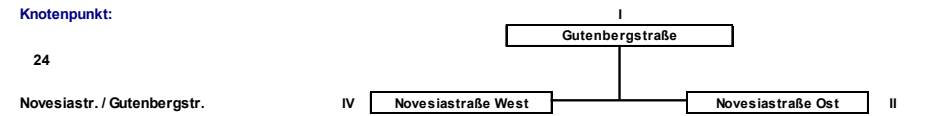
Pkw 1.075 98,7 %

Lkw 14 1,3 %

Kfz 1.089 100,0 %

Rad 0 0,0 %

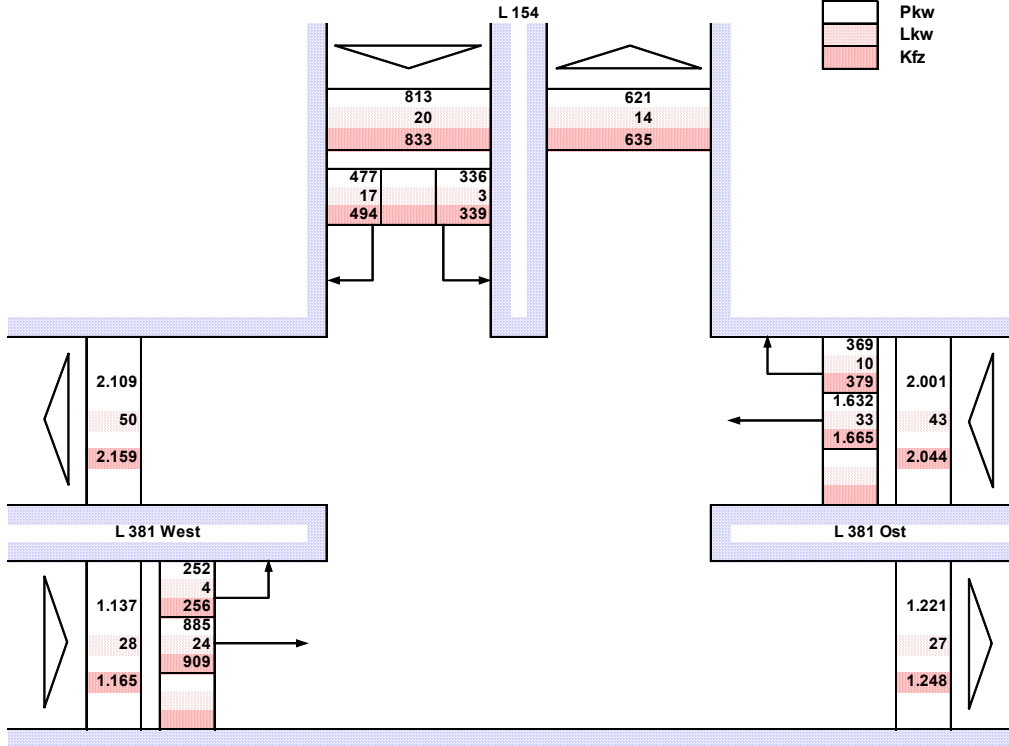
Datum der Verkehrszählung: Dienstag 05.11.2019 Zeitintervall: 15:00 - 18:00 Uhr



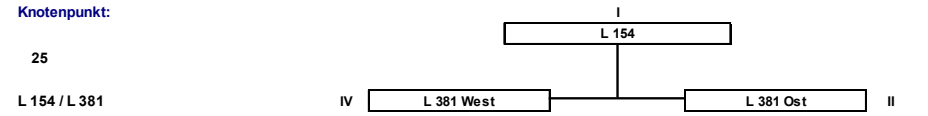
Zufahrt Nr.	Strom Nr.	Fz-Art	Zeitintervall												Summe	
			15:00-15:15	15:15-15:30	15:30-15:45	15:45-16:00	16:00-16:15	16:15-16:30	16:30-16:45	16:45-17:00	17:00-17:15	17:15-17:30	17:30-17:45	17:45-18:00		
I	R	Pkw	10	9	9	11	22	14	16	9	16	15	8	9	148	
		Lkw	0	0	0	0	0	0	0	0	0	0	0	0		0
		Kfz	10	9	9	11	22	14	16	9	16	15	8	9		148
II	G	Pkw												40		
		Lkw	0	0	0	0	0	0	0	0	0	0	1		1	
		Kfz	6	9	2	2	3	3	2	5	0	2	4		3	41
III	L	Pkw	6	9	2	2	3	3	2	5	0	2	4	2	40	
		Lkw	0	0	0	0	0	0	0	0	0	0	0	1		1
		Kfz	6	9	2	2	3	3	2	5	0	2	4	3		41
IV	R	Pkw	0	2	3	4	1	6	0	4	1	0	0	3	25	
		Lkw	0	0	0	1	0	0	0	0	0	0	0	2		3
		Kfz	0	2	3	5	1	6	0	4	1	1	0	5		28
II	G	Pkw	34	42	30	43	50	50	37	49	38	39	49	38	499	
		Lkw	0	0	1	0	0	0	0	1	1	1	0	0		4
		Kfz	34	42	31	43	50	50	37	50	39	40	49	38		503
III	L	Pkw														
		Lkw														
		Kfz														
IV	R	Pkw														
		Lkw														
		Kfz														
I	R	Pkw	13	21	28	20	26	38	32	35	31	19	24	35	322	
		Lkw	0	0	1	0	0	0	0	0	0	0	0	0		1
		Kfz	13	21	29	20	26	38	32	35	31	19	24	35		323
II	G	Pkw	3	4	3	5	4	2	5	4	1	1	5	4	41	
		Lkw	1	0	1	1	1	0	0	0	0	0	0	1		5
		Kfz	4	4	4	6	5	2	5	4	1	1	5	5		46
III	L	Pkw	16	18	11	13	25	17	18	14	16	17	12	11	188	
		Lkw	0	0	0	0	0	0	0	0	0	0	0	1		1
		Kfz	16	18	11	13	25	17	18	14	16	17	12	12		189
IV	R	Pkw	34	44	33	47	51	56	37	53	39	40	49	41	524	
		Lkw	0	0	1	1	0	0	0	1	1	1	0	2		7
		Kfz	34	44	34	48	51	56	37	54	40	41	49	43		531
I	R	Pkw	16	25	31	25	30	40	37	39	32	20	29	39	363	
		Lkw	1	0	2	1	1	0	0	0	0	0	0	1		6
		Kfz	17	25	33	26	31	40	37	39	32	20	29	40		369
I bis IV	12	Pkw	66	87	75	85	106	113	92	106	87	77	90	91	1.075	
		Lkw	1	0	3	2	1	0	0	1	1	1	0	4		14
		Kfz	67	87	78	87	107	113	92	107	88	78	90	95		1.089

Knotenpunkt: 25 L 154 / L 381

Kfz/3h



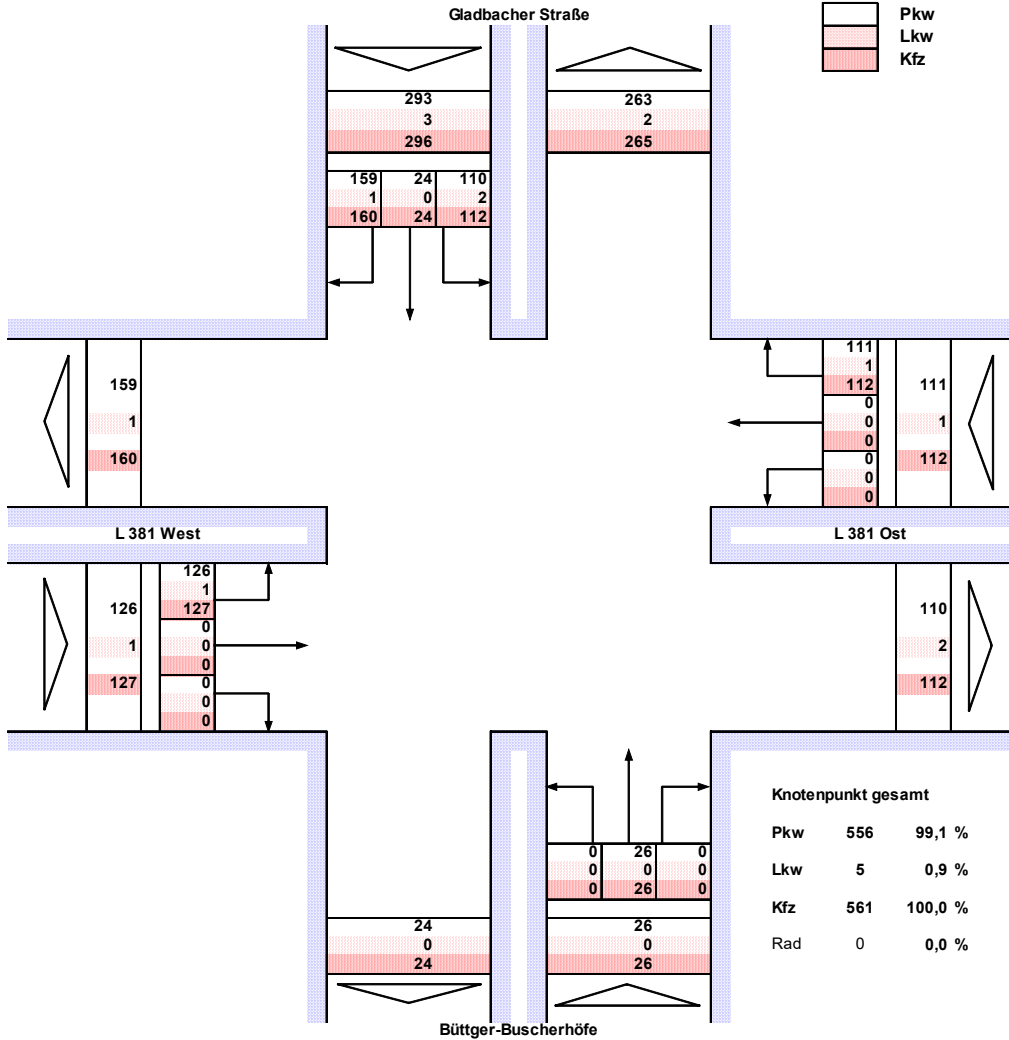
Datum der Verkehrszählung: Donnerstag 21.11.2019 Zeitintervall: 15:00 - 18:00 Uhr



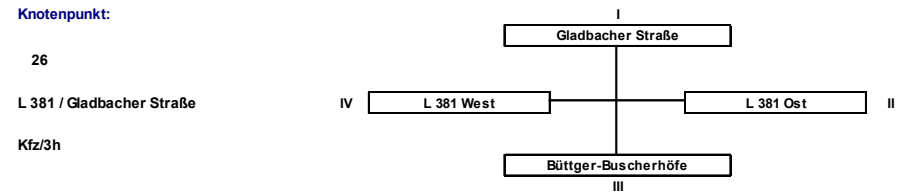
Zufahrt Nr.	Strom Nr.	Fz-Art	Zeitintervall												Summe	
			15:00-15:15	15:15-15:30	15:30-15:45	15:45-16:00	16:00-16:15	16:15-16:30	16:30-16:45	16:45-17:00	17:00-17:15	17:15-17:30	17:30-17:45	17:45-18:00		
I	R	Pkw	33	27	33	40	52	45	35	43	41	49	46	33	477	
		Lkw	1	0	2	5	1	4	0	3	1	0	0	0		17
		Kfz	34	27	35	45	53	49	35	46	42	49	46	33		
II	G	Pkw														
		Lkw														
		Kfz														
III	L	Pkw	16	31	19	26	27	31	26	42	31	25	21	41	336	
		Lkw	0	0	0	0	1	1	0	0	0	0	0	0		3
		Kfz	16	31	19	26	28	32	27	42	31	25	21	41		
IV	R	Pkw	31	27	36	28	27	25	38	35	30	33	39	20	369	
		Lkw	0	2	3	2	0	0	0	0	1	1	0	1		10
		Kfz	31	29	39	30	27	25	38	35	31	34	39	21		
V	G	Pkw	103	111	119	124	159	139	152	162	152	144	137	130	1.632	
		Lkw	4	6	3	4	2	2	2	5	3	1	0	1		33
		Kfz	107	117	122	128	161	141	154	167	155	145	137	131		
VI	L	Pkw														
		Lkw														
		Kfz														
VII	R	Pkw														
		Lkw														
		Kfz														
VIII	G	Pkw														
		Lkw														
		Kfz														
IX	L	Pkw														
		Lkw														
		Kfz														
X	R	Pkw														
		Lkw														
		Kfz														
XI	G	Pkw	68	84	71	86	78	65	78	59	80	92	62	62	885	
		Lkw	8	2	3	3	1	1	2	0	1	1	1	1		24
		Kfz	76	86	74	89	79	66	80	59	81	93	63	63		
XII	L	Pkw	19	16	19	18	18	21	31	27	22	19	26	16	252	
		Lkw	0	0	0	1	0	2	0	0	0	1	0	0		4
		Kfz	19	16	19	19	18	23	31	27	22	20	26	16		
I bis	1	Pkw	49	58	52	66	79	76	81	85	72	74	67	74	813	
		Lkw	1	0	2	5	2	5	1	3	1	0	0	0		20
		Kfz	50	58	54	71	81	81	82	88	73	74	67	74		
II bis	4	Pkw	134	138	155	152	186	164	190	197	182	177	176	150	2.001	
		Lkw	4	8	6	2	2	2	2	5	4	2	0	2		43
		Kfz	138	146	161	158	188	166	192	202	186	179	176	152		
III bis	7	Pkw														
		Lkw														
		Kfz														
IV bis	10	Pkw	87	100	90	104	96	86	109	86	102	111	88	78	1.137	
		Lkw	8	2	3	4	1	3	2	0	1	2	1	1		28
		Kfz	95	102	93	108	97	89	111	86	103	113	89	79		
I bis IV	1 bis 12	Pkw	270	296	297	322	361	326	380	368	356	362	331	302	3.951	
		Lkw	13	10	11	15	5	10	5	8	6	4	1	3		91
		Kfz	283	306	308	337	366	336	385	376	362	366	332	305		

Datum der Verkehrszählung: Donnerstag 21.11.2019 Zeitintervall: 15:00 - 18:00 Uhr

Knotenpunkt: 26 L 381 / Gladbacher Straße Kfz/3h



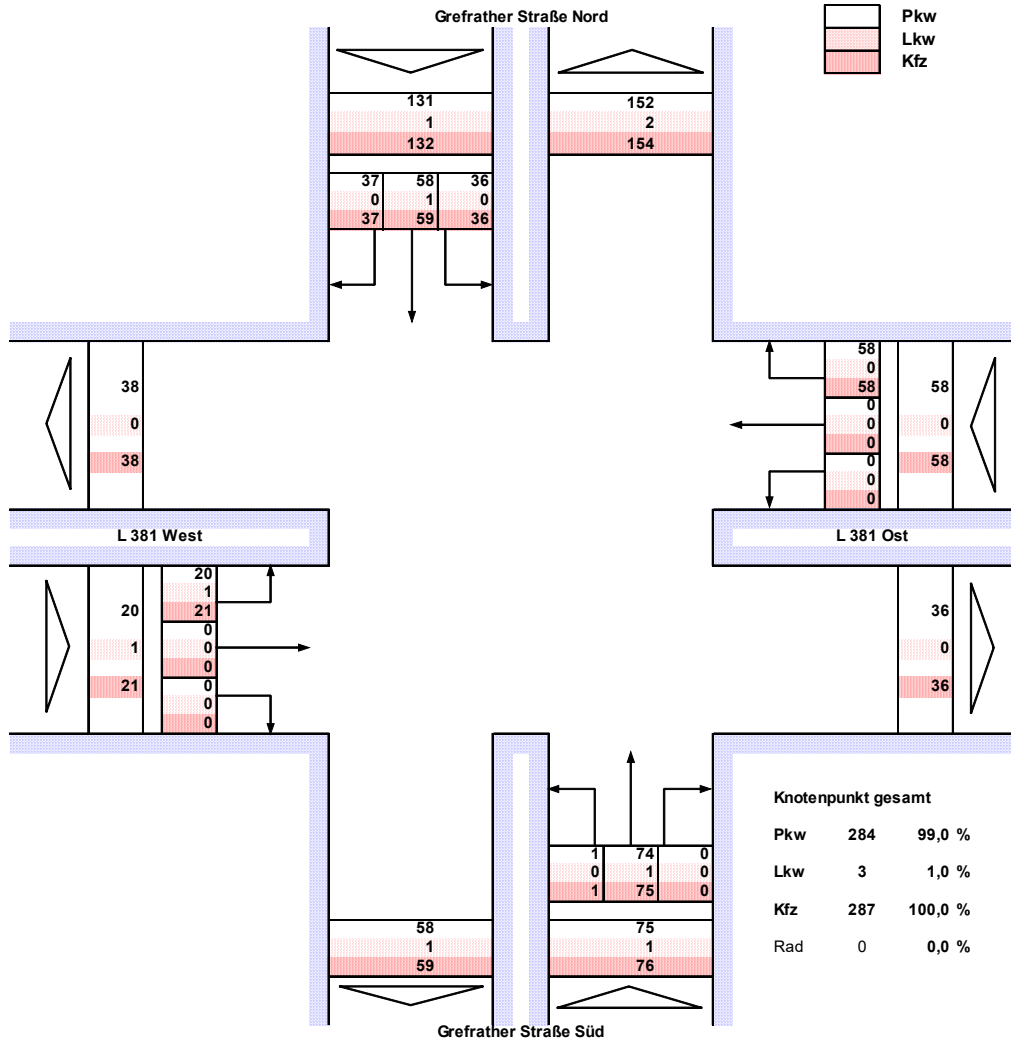
Datum der Verkehrszählung: Mittwoch 06.11.2019 Zeitintervall: 15:00 - 18:00 Uhr



Zufahrt Nr.	Strom Nr.	Fz-Art	Zeitintervall												Summe	
			15:00-15:15	15:15-15:30	15:30-15:45	15:45-16:00	16:00-16:15	16:15-16:30	16:30-16:45	16:45-17:00	17:00-17:15	17:15-17:30	17:30-17:45	17:45-18:00		
I	R	Pkw	12	9	17	10	15	13	17	8	8	10	22	18	159	
		Lkw	0	0	0	0	0	1	0	0	0	0	0	0		1
		Kfz	12	9	17	10	15	14	17	8	8	10	22	18		160
	G	Pkw	1	1	2	4	2	0	3	0	4	2	1	4	24	
		Lkw	0	0	0	0	0	0	0	0	0	0	0	0		0
		Kfz	1	1	2	4	2	0	3	0	4	2	1	4		24
L	Pkw	10	11	9	6	9	16	8	7	4	6	13	11	110		
	Lkw	0	2	0	0	0	0	0	0	0	0	0	0		2	
	Kfz	10	13	9	6	9	16	8	7	4	6	13	11		112	
II	R	Pkw	6	13	4	11	8	10	5	10	13	9	13	9	111	
		Lkw	0	0	0	0	0	0	1	0	0	0	0	0		1
		Kfz	6	13	4	11	8	10	5	11	13	9	13	9		112
	G	Pkw	0	0	0	0	0	0	0	0	0	0	0	0	0	
		Lkw	0	0	0	0	0	0	0	0	0	0	0	0		0
		Kfz	0	0	0	0	0	0	0	0	0	0	0	0		0
L	Pkw	0	0	0	0	0	0	0	0	0	0	0	0	0		
	Lkw	0	0	0	0	0	0	0	0	0	0	0	0		0	
	Kfz	0	0	0	0	0	0	0	0	0	0	0	0		0	
III	R	Pkw	0	0	0	0	0	0	0	0	0	0	0	0	0	
		Lkw	0	0	0	0	0	0	0	0	0	0	0	0		0
		Kfz	0	0	0	0	0	0	0	0	0	0	0	0		0
	G	Pkw	0	0	4	1	4	3	2	2	5	1	3	1	26	
		Lkw	0	0	0	0	0	0	0	0	0	0	0	0		0
		Kfz	0	0	4	1	4	3	2	2	5	1	3	1		26
L	Pkw	0	0	0	0	0	0	0	0	0	0	0	0	0		
	Lkw	0	0	0	0	0	0	0	0	0	0	0	0		0	
	Kfz	0	0	0	0	0	0	0	0	0	0	0	0		0	
IV	R	Pkw	0	0	0	0	0	0	0	0	0	0	0	0	0	
		Lkw	0	0	0	0	0	0	0	0	0	0	0	0		0
		Kfz	0	0	0	0	0	0	0	0	0	0	0	0		0
	G	Pkw	0	0	0	0	0	0	0	0	0	0	0	0	0	
		Lkw	0	0	0	0	0	0	0	0	0	0	0	0		0
		Kfz	0	0	0	0	0	0	0	0	0	0	0	0		0
L	Pkw	13	14	7	3	13	14	15	9	10	8	11	9	126		
	Lkw	0	1	0	0	0	0	0	0	0	0	0	0		1	
	Kfz	13	15	7	3	13	14	15	9	10	8	11	9		127	
I bis	Pkw	23	21	28	20	26	29	28	15	16	18	36	33	293		
	Lkw	0	2	0	0	0	1	0	0	0	0	0	0		3	
	Kfz	23	23	28	20	26	30	28	15	16	18	36	33		296	
II bis	Pkw	6	13	4	11	8	10	5	10	13	9	13	9	111		
	Lkw	0	0	0	0	0	0	1	0	0	0	0	0		1	
	Kfz	6	13	4	11	8	10	5	11	13	9	13	9		112	
III bis	Pkw	0	0	4	1	4	3	2	2	5	1	3	1	26		
	Lkw	0	0	0	0	0	0	0	0	0	0	0	0		0	
	Kfz	0	0	4	1	4	3	2	2	5	1	3	1		26	
IV bis	Pkw	13	14	7	3	13	14	15	9	10	8	11	9	126		
	Lkw	0	1	0	0	0	0	0	0	0	0	0	0		1	
	Kfz	13	15	7	3	13	14	15	9	10	8	11	9		127	
I bis IV	Pkw	42	48	43	35	51	56	50	36	44	36	63	52	556		
	Lkw	0	3	0	0	0	1	0	1	0	0	0	0		5	
	Kfz	42	51	43	35	51	57	50	37	44	36	63	52		561	

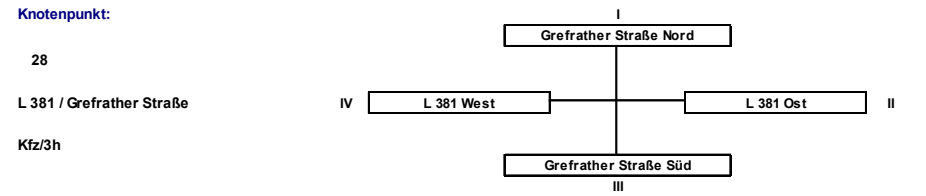
Datum der Verkehrszählung: Mittwoch 06.11.2019 Zeitintervall: 15:00 - 18:00 Uhr

Knotenpunkt: 28 L 381 / Grefrather Straße Kfz/3h



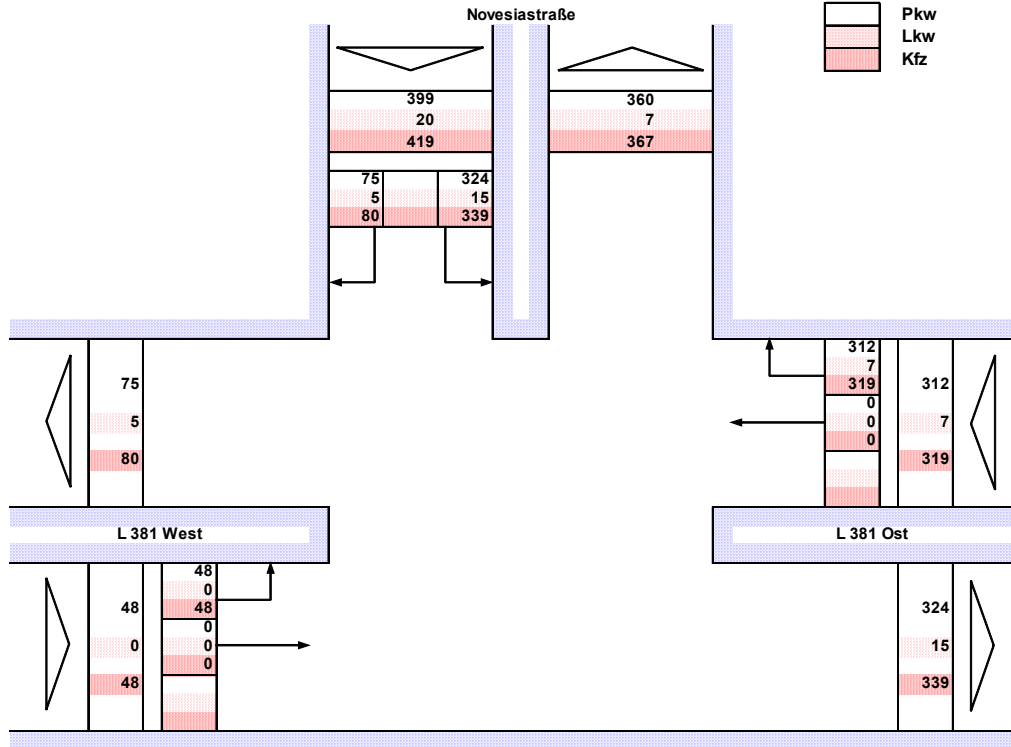
Datum der Verkehrszählung: Donnerstag 28.11.2019 Zeitintervall: 15:00 - 18:00 Uhr

Datum der Verkehrszählung: Donnerstag 28.11.2019 Zeitintervall: 15:00 - 18:00 Uhr



Zufahrt Nr.	Strom Nr.	Fz-Art	Zeitintervall												Summe
			15:00-15:15	15:15-15:30	15:30-15:45	15:45-16:00	16:00-16:15	16:15-16:30	16:30-16:45	16:45-17:00	17:00-17:15	17:15-17:30	17:30-17:45	17:45-18:00	
I	1 R	Pkw	2	0	5	2	4	6	7	2	3	2	2	2	37
		Lkw	0	0	0	0	0	0	0	0	0	0	0	0	0
		Kfz	2	0	5	2	4	6	7	2	3	2	2	2	37
	2 G	Pkw	4	2	3	10	9	5	3	6	7	5	3	1	58
		Lkw	0	1	0	0	0	0	0	0	0	0	0	0	1
		Kfz	4	3	3	10	9	5	3	6	7	5	3	1	59
3 L	Pkw	3	2	3	4	2	5	4	2	2	0	4	5	36	
	Lkw	0	0	0	0	0	0	0	0	0	0	0	0	0	
	Kfz	3	2	3	4	2	5	4	2	2	0	4	5	36	
II	4 R	Pkw	9	5	4	5	2	7	4	9	2	6	3	2	58
		Lkw	0	0	0	0	0	0	0	0	0	0	0	0	0
		Kfz	9	5	4	5	2	7	4	9	2	6	3	2	58
	5 G	Pkw	0	0	0	0	0	0	0	0	0	0	0	0	0
		Lkw	0	0	0	0	0	0	0	0	0	0	0	0	0
		Kfz	0	0	0	0	0	0	0	0	0	0	0	0	0
6 L	Pkw	0	0	0	0	0	0	0	0	0	0	0	0	0	
	Lkw	0	0	0	0	0	0	0	0	0	0	0	0	0	
	Kfz	0	0	0	0	0	0	0	0	0	0	0	0	0	
III	7 R	Pkw	0	0	0	0	0	0	0	0	0	0	0	0	0
		Lkw	0	0	0	0	0	0	0	0	0	0	0	0	0
		Kfz	0	0	0	0	0	0	0	0	0	0	0	0	0
	8 G	Pkw	2	6	5	5	7	10	11	2	11	7	5	3	74
		Lkw	0	0	0	0	0	0	0	0	0	1	0	0	1
		Kfz	2	6	5	5	7	10	11	2	11	8	5	3	75
9 L	Pkw	0	0	0	0	0	0	0	0	0	1	0	0	1	
	Lkw	0	0	0	0	0	0	0	0	0	0	0	0	0	
	Kfz	0	0	0	0	0	0	0	0	0	1	0	0	1	
IV	10 R	Pkw	0	0	0	0	0	0	0	0	0	0	0	0	0
		Lkw	0	0	0	0	0	0	0	0	0	0	0	0	0
		Kfz	0	0	0	0	0	0	0	0	0	0	0	0	0
	11 G	Pkw	0	0	0	0	0	0	0	0	0	0	0	0	0
		Lkw	0	0	0	0	0	0	0	0	0	0	0	0	0
		Kfz	0	0	0	0	0	0	0	0	0	0	0	0	0
12 L	Pkw	1	1	0	0	3	3	3	1	5	0	2	1	20	
	Lkw	0	0	0	0	0	1	0	0	0	0	0	0	1	
	Kfz	1	1	0	0	3	4	3	1	5	0	2	1	21	
I bis	Pkw	9	4	11	16	15	16	14	10	12	7	9	8	131	
	Lkw	0	1	0	0	0	0	0	0	0	0	0	0	1	
	Kfz	9	5	11	16	15	16	14	10	12	7	9	8	132	
II bis	Pkw	9	5	4	5	2	7	4	9	2	6	3	2	58	
	Lkw	0	0	0	0	0	0	0	0	0	0	0	0	0	
	Kfz	9	5	4	5	2	7	4	9	2	6	3	2	58	
III bis	Pkw	2	6	5	5	7	10	11	2	11	8	5	3	75	
	Lkw	0	0	0	0	0	0	0	0	0	1	0	0	1	
	Kfz	2	6	5	5	7	10	11	2	11	9	5	3	76	
IV bis	Pkw	1	1	0	0	3	3	3	1	5	0	2	1	20	
	Lkw	0	0	0	0	0	1	0	0	0	0	0	0	1	
	Kfz	1	1	0	0	3	4	3	1	5	0	2	1	21	
I bis IV	Pkw	21	16	20	26	27	36	32	22	30	21	19	14	284	
	Lkw	0	1	0	0	0	1	0	0	0	1	0	0	3	
	Kfz	21	17	20	26	27	37	32	22	30	22	19	14	287	

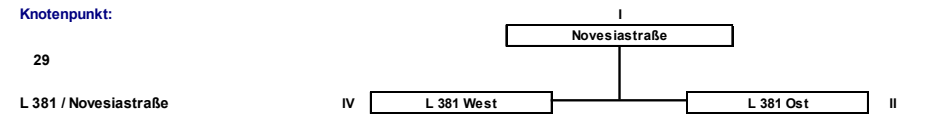
Knotenpunkt: 29 L 381 / Novesiastraße Kfz/3h



Knotenpunkt gesamt

Pkw	759	96,6 %
Lkw	27	3,4 %
Kfz	786	100,0 %
Rad	0	0,0 %

Datum der Verkehrszählung: Mittwoch 20.11.2019 Zeitintervall: 15:00 - 18:00 Uhr

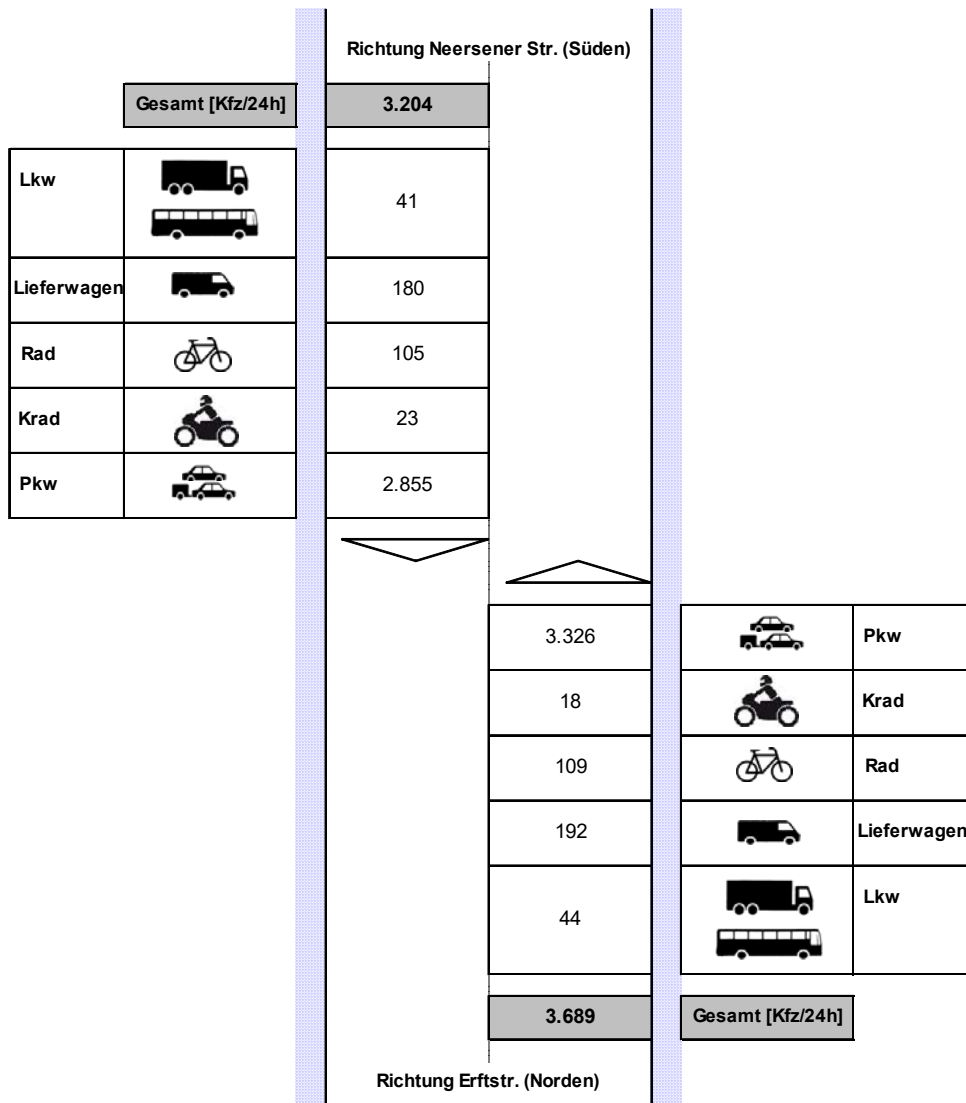


Zufahrt Nr.	Strom Nr.	Fz-Art	Zeitintervall												Summe
			15:00-15:15	15:15-15:30	15:30-15:45	15:45-16:00	16:00-16:15	16:15-16:30	16:30-16:45	16:45-17:00	17:00-17:15	17:15-17:30	17:30-17:45	17:45-18:00	
I	R	Pkw	6	10	4	9	6	3	5	1	14	9	5	3	75
		Lkw	0	0	0	0	1	0	2	0	1	0	1	0	5
		Kfz	6	10	4	9	7	3	7	1	15	9	6	3	80
I	G	Pkw													
		Lkw													
		Kfz													
I	L	Pkw	26	28	35	31	28	30	29	21	25	29	24	18	324
		Lkw	2	1	1	2	0	2	0	1	1	0	3	2	15
		Kfz	28	29	36	33	28	32	29	22	26	29	27	20	339
II	R	Pkw	33	26	34	31	23	28	27	18	23	28	19	22	312
		Lkw	1	0	1	1	0	1	0	2	0	0	0	0	7
		Kfz	34	26	35	32	23	29	28	18	25	28	19	22	319
II	G	Pkw	0	0	0	0	0	0	0	0	0	0	0	0	0
		Lkw	0	0	0	0	0	0	0	0	0	0	0	0	0
		Kfz	0	0	0	0	0	0	0	0	0	0	0	0	0
II	L	Pkw													
		Lkw													
		Kfz													
III	R	Pkw													
		Lkw													
		Kfz													
III	G	Pkw													
		Lkw													
		Kfz													
III	L	Pkw													
		Lkw													
		Kfz													
IV	R	Pkw													
		Lkw													
		Kfz													
IV	G	Pkw	0	0	0	0	0	0	0	0	0	0	0	0	
		Lkw	0	0	0	0	0	0	0	0	0	0	0	0	
		Kfz	0	0	0	0	0	0	0	0	0	0	0	0	
IV	L	Pkw	2	4	7	2	4	11	5	2	4	3	1	3	48
		Lkw	0	0	0	0	0	0	0	0	0	0	0	0	0
		Kfz	2	4	7	2	4	11	5	2	4	3	1	3	48
I	1	Pkw	32	38	39	40	34	33	34	22	39	38	29	21	399
		Lkw	2	1	1	2	1	2	1	2	0	4	2	20	
		Kfz	34	39	40	42	35	35	36	23	41	38	33	23	419
II	4	Pkw	33	26	34	31	23	28	27	18	23	28	19	22	312
		Lkw	1	0	1	1	0	1	0	2	0	0	0	0	7
		Kfz	34	26	35	32	23	29	28	18	25	28	19	22	319
III	7	Pkw													
		Lkw													
		Kfz													
IV	10	Pkw	2	4	7	2	4	11	5	2	4	3	1	3	48
		Lkw	0	0	0	0	0	0	0	0	0	0	0	0	0
		Kfz	2	4	7	2	4	11	5	2	4	3	1	3	48
I bis IV	1 bis 12	Pkw	67	68	80	73	61	72	66	42	66	69	49	46	759
		Lkw	3	1	2	3	1	3	3	1	4	0	4	2	27
		Kfz	70	69	82	76	62	75	69	43	70	69	53	48	786

Datum der Verkehrszählung: Mittwoch 20.11.2019 Zeitintervall: 15:00 - 18:00 Uhr

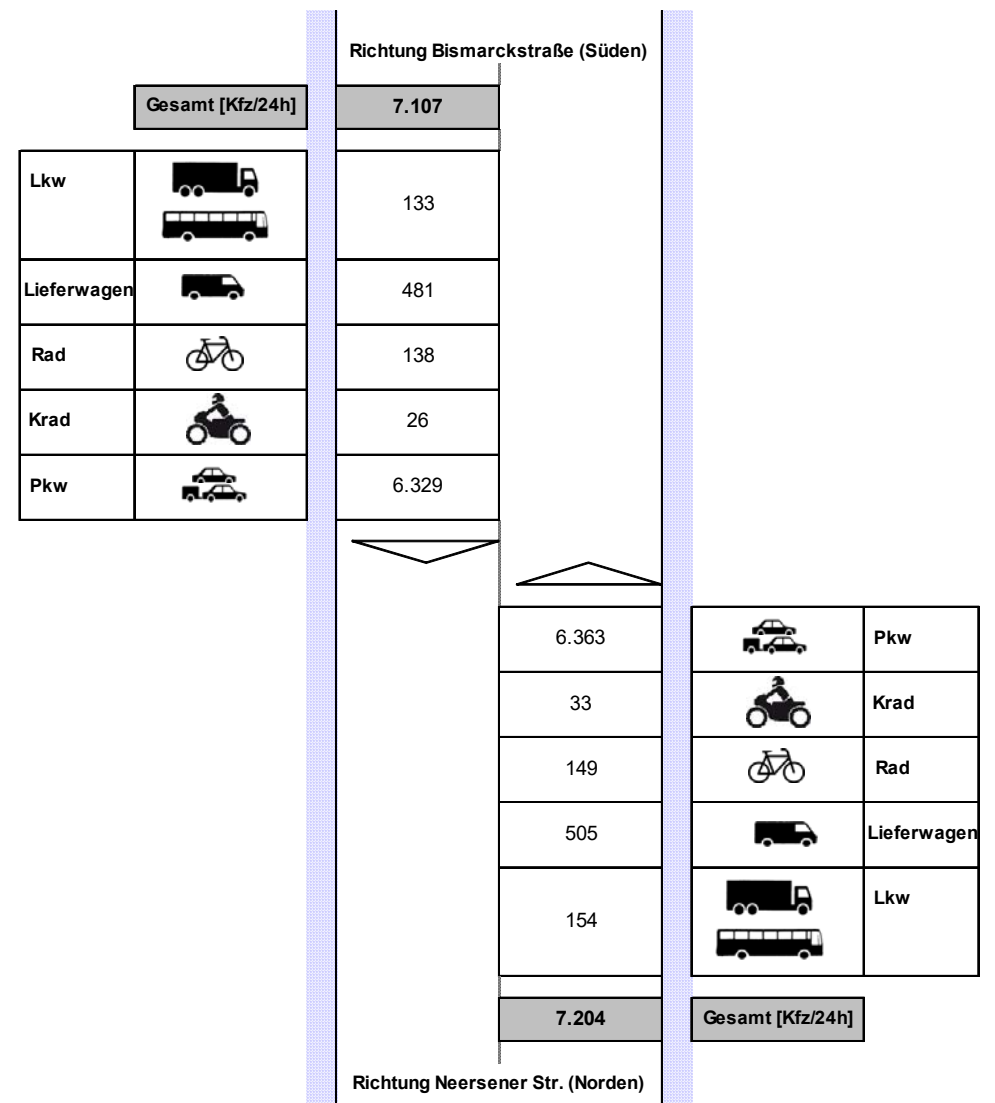
Querschnitt: Girmes-Kreuz-Straße

00:00 - 24:00 Uhr



Querschnitt: Kaarster Straße

00:00 - 24:00 Uhr



Datum der Verkehrszählung: Dienstag 05.11.2019 Zeitintervall: 00:00 - 24:00 Uhr

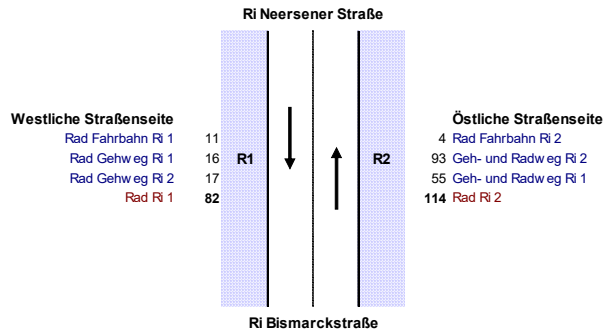
Datum der Verkehrszählung: Donnerstag 21.11.2019 Zeitintervall: 00:00 - 24:00 Uhr

Querschnitt:

3

Lindenplatz

Rad/3h



Zufahrt Nr.	Fz-Art	Zeitintervall														Summe	
		15:00-15:15	15:15-15:30	15:30-15:45	15:45-16:00	16:00-16:15	16:15-16:30	16:30-16:45	16:45-17:00	17:00-17:15	17:15-17:30	17:30-17:45	17:45-18:00				
R1	Rad Fahrbahn Ri 1	1	2	0	0	0	2	2	1	0	1	1	1				11
	Rad Gehweg Ri 1	1	1	2	0	0	1	3	3	3	1	1	0				16
	Rad Gehweg Ri 2	5	1	0	2	0	0	3	1	1	1	1	2				17
	Rad Ri 1	3	13	5	6	6	6	10	7	9	6	6	5				82
R2	Rad Fahrbahn Ri 2	2	0	0	1	0	0	0	0	0	1	0	0				4
	Geh- und Radweg Ri 2	10	8	6	6	10	15	7	4	4	6	7	10				93
	Geh- und Radweg Ri 1	1	10	3	6	6	3	5	3	6	4	4	4				55
	Rad Ri 2	17	9	6	9	10	15	10	5	5	8	8	12				114
QS	Rad Fahrbahn	3	2	0	1	0	2	2	1	0	2	1	1				15
	Rad Gehweg	17	20	11	14	16	19	18	11	14	12	13	16				181
	Rad	20	22	11	15	16	21	20	12	14	14	17					196

Querschnitt gesamt

Rad Fahrbahn	15	7,7 %
Rad Gehweg	181	92,3 %
Rad	196	100,0 %

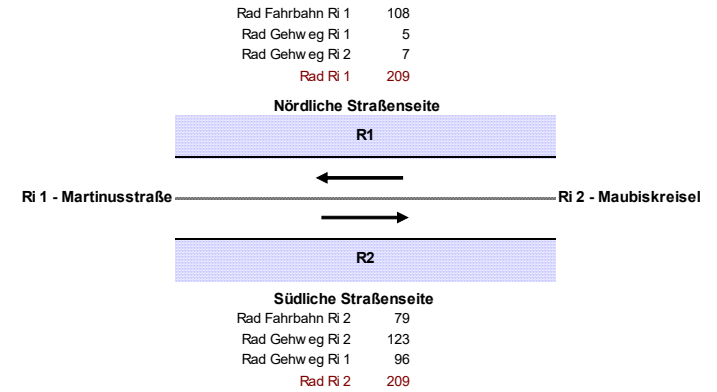
Datum der Verkehrszählung: Donnerstag 18.06.2020 Zeitintervall: 15:00 - 18:00 Uhr

Querschnitt:

4

Am Neumarkt Tempo 20-Zone

Rad/3h



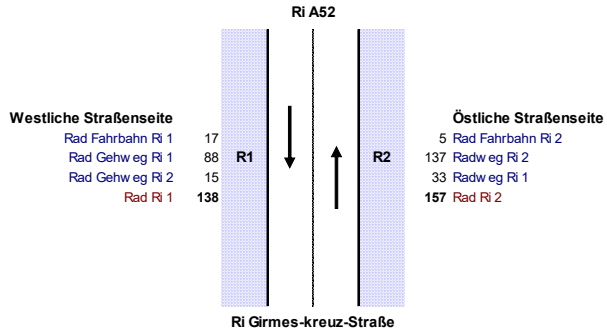
Zufahrt Nr.	Fz-Art	Zeitintervall														Summe	
		15:00-15:15	15:15-15:30	15:30-15:45	15:45-16:00	16:00-16:15	16:15-16:30	16:30-16:45	16:45-17:00	17:00-17:15	17:15-17:30	17:30-17:45	17:45-18:00				
R1	Rad Fahrbahn Ri 1	9	11	3	6	11	11	13	12	7	5	12	8				108
	Rad Gehweg Ri 1	0	1	0	0	0	0	0	1	0	1	0	2				5
	Rad Gehweg Ri 2	0	1	0	0	1	4	0	0	0	0	0	1				7
	Rad Ri 1	16	21	11	8	19	17	25	18	19	12	28	15				209
R2	Rad Fahrbahn Ri 2	12	8	1	2	4	8	7	8	10	5	9	5				79
	Rad Gehweg Ri 2	8	13	5	4	15	13	22	10	7	16	3	7				123
	Rad Gehweg Ri 1	7	9	8	2	8	6	12	5	12	6	16	5				96
	Rad Ri 2	20	22	6	6	20	25	29	18	17	21	12	13				209
QS	Rad Fahrbahn	21	19	4	8	15	19	20	20	17	10	21	13				187
	Rad Gehweg	15	24	13	6	24	23	34	16	19	23	19	15				231
	Rad	36	43	17	14	39	42	54	36	36	33	40	28				418

Querschnitt gesamt

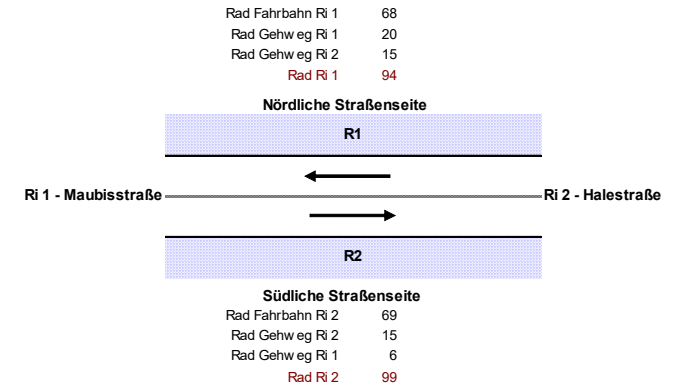
Rad Fahrbahn	187	44,7 %
Rad Gehweg	231	55,3 %
Rad	418	100,0 %

Datum der Verkehrszählung: Dienstag 18.06.2020 Zeitintervall: 15:00 - 18:00 Uhr

Querschnitt: 5 Maubisstraße Tempo 30-Zone Rad/3h



Querschnitt: 6 Neusser Straße Rad/3h



Zufahrt Nr.	Fz-Art	Zeitintervall													Summe
		15:00-15:15	15:15-15:30	15:30-15:45	15:45-16:00	16:00-16:15	16:15-16:30	16:30-16:45	16:45-17:00	17:00-17:15	17:15-17:30	17:30-17:45	17:45-18:00		
R1	Rad Fahrbahn Ri 1	4	2	1	1	1	2	1	1	1	1	1	1	1	17
	Rad Gehweg Ri 1	7	4	10	7	3	10	8	8	8	7	9	7		88
	Rad Gehweg Ri 2	3	2	2	0	1	2	0	2	2	0	0	1		15
	Rad Ri 1	14	10	15	13	7	12	11	13	9	9	14	11		138
R2	Rad Fahrbahn Ri 2	0	0	0	0	0	1	0	1	1	1	0	1		5
	Radweg Ri 2	10	13	7	18	6	19	10	8	8	10	10	18		137
	Radweg Ri 1	3	4	4	5	3	0	2	4	0	1	4	3		33
	Rad Ri 2	13	15	9	18	7	22	10	11	11	11	10	20		157
QS	Rad Fahrbahn	4	2	1	1	1	3	1	2	2	2	1	2		22
	Rad Gehweg	23	23	23	30	13	31	20	22	18	18	23	29		273
	Rad	27	25	24	31	14	34	21	24	20	20	24	31		295

Querschnitt gesamt

Rad Fahrbahn	22	7,5 %
Rad Gehweg	273	92,5 %
Rad	295	100,0 %

Zufahrt Nr.	Fz-Art	Zeitintervall													Summe
		15:00-15:15	15:15-15:30	15:30-15:45	15:45-16:00	16:00-16:15	16:15-16:30	16:30-16:45	16:45-17:00	17:00-17:15	17:15-17:30	17:30-17:45	17:45-18:00		
R1	Rad Fahrbahn Ri 1	1	5	6	6	8	11	11	8	1	3	3	5		68
	Rad Gehweg Ri 1	4	1	1	0	3	4	2	0	1	1	2	1		20
	Rad Gehweg Ri 2	2	0	0	1	0	0	4	0	1	1	2	4		15
	Rad Ri 1	8	6	7	6	11	15	13	8	3	5	6	6		94
R2	Rad Fahrbahn Ri 2	2	6	6	6	7	9	7	5	10	5	3	3		69
	Rad Gehweg Ri 2	4	2	2	1	3	0	0	0	2	1	0			15
	Rad Gehweg Ri 1	3	0	0	0	0	0	0	0	1	1	1	0		6
	Rad Ri 2	8	8	8	8	10	9	11	5	11	8	6	7		99
QS	Rad Fahrbahn	3	11	12	12	15	20	18	13	11	8	6	8		137
	Rad Gehweg	13	3	3	2	6	4	6	0	3	5	6	5		56
	Rad	16	14	15	14	21	24	24	13	14	13	12	13		193

Querschnitt gesamt

Rad Fahrbahn	137	71,0 %
Rad Gehweg	56	29,0 %
Rad	193	100,0 %

Datum der Verkehrszählung: Donnerstag 18.06.2020 Zeitintervall: 15:00 - 18:00 Uhr

Datum der Verkehrszählung: Dienstag 09.06.2020 Zeitintervall: 15:00 - 18:00 Uhr

Querschnitt:

8

K4 - Antoniusstraße

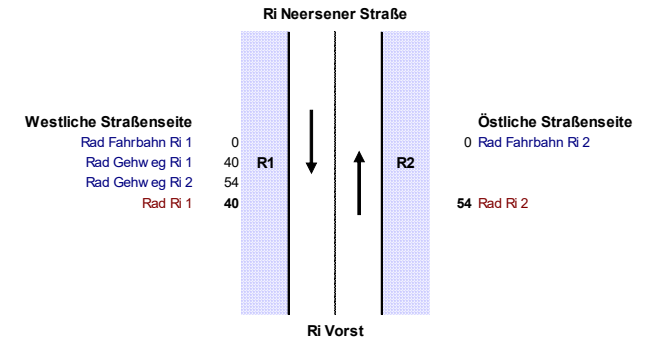
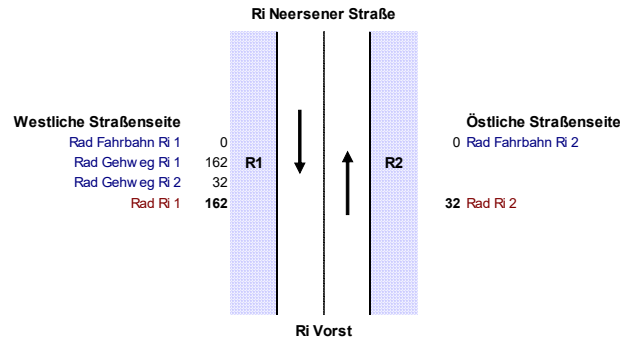
Rad/2h

Querschnitt:

8

K4 - Antoniusstraße

Rad/3h



Zufahrt Nr.	Fz-Art	Zeitintervall												Summe
		07:00-07:15	07:15-07:30	07:30-07:45	07:45-08:00	08:00-08:15	08:15-08:30	08:30-08:45	08:45-09:00					
R1	Rad Fahrbahn Ri 1	0	0	0	0	0	0	0	0					0
	Rad Gehweg Ri 1	2	4	87	58	4	3	2	2					162
	Rad Gehweg Ri 2	3	2	4	2	5	9	3	4					32
	Rad Ri 1	2	4	87	58	4	3	2	2					162
R2	Rad Fahrbahn Ri 2	0	0	0	0	0	0	0	0					0
	Rad Gehweg Ri 2	0	0	0	0	0	0	0	0					0
	Rad Ri 2	3	2	4	2	5	9	3	4					32
QS	Rad Fahrbahn	0	0	0	0	0	0	0	0					0
	Rad Gehweg	5	6	91	60	9	12	5	6					194
	Rad	5	6	91	60	9	12	5	6					194

Zufahrt Nr.	Fz-Art	Zeitintervall												Summe
		15:00-15:15	15:15-15:30	15:30-15:45	15:45-16:00	16:00-16:15	16:15-16:30	16:30-16:45	16:45-17:00	17:00-17:15	17:15-17:30	17:30-17:45	17:45-18:00	
R1	Rad Fahrbahn Ri 1	0	0	0	0	0	0	0	0					0
	Rad Gehweg Ri 1	2	0	6	2	1	2	3	5	8	2	2	7	40
	Rad Gehweg Ri 2	4	3	2	18	0	3	3	5	5	3	5	3	54
	Rad Ri 1	2	0	6	2	1	2	3	5	8	2	2	7	40
R2	Rad Fahrbahn Ri 2	0	0	0	0	0	0	0	0	0	0	0	0	0
	Rad Gehweg Ri 2	0	0	0	0	0	0	0	0	0	0	0	0	0
	Rad Ri 2	4	3	2	18	0	3	3	5	5	3	5	3	54
QS	Rad Fahrbahn	0	0	0	0	0	0	0	0	0	0	0	0	0
	Rad Gehweg	6	3	8	20	1	5	6	10	13	5	7	10	94
	Rad	6	3	8	20	1	5	6	10	13	5	7	10	94

Querschnitt gesamt

Rad Fahrbahn	0	0,0 %
Rad / Gehweg	194	100,0 %
Rad	194	100,0 %

Querschnitt gesamt

Rad Fahrbahn	0	0,0 %
Rad / Gehweg	94	100,0 %
Rad	94	100,0 %

Datum der Verkehrszählung:	Dienstag	06.10.2020	Zeitintervall: 07:00 - 09:00 Uhr
----------------------------	----------	------------	----------------------------------

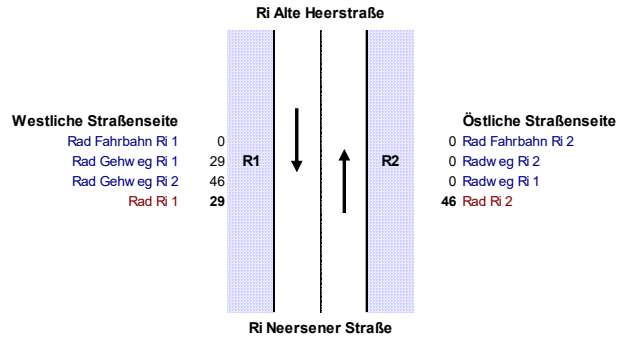
Datum der Verkehrszählung:	Dienstag	06.10.2020	Zeitintervall: 15:00 - 18:00 Uhr
----------------------------	----------	------------	----------------------------------

Querschnitt:

9

Gustav-Heinemann-Straße

Rad/3h



Zufahrt Nr.	Fz-Art	Zeitintervall														Summe			
		15:00-15:15	15:15-15:30	15:30-15:45	15:45-16:00	16:00-16:15	16:15-16:30	16:30-16:45	16:45-17:00	17:00-17:15	17:15-17:30	17:30-17:45	17:45-18:00						
R1	Rad Fahrbahn Ri 1	0	0	0	0	0	0	0	0	0	0	0	0	0	0	0	0	0	0
	Rad Gehw eg Ri 1	1	0	1	2	4	3	2	1	4	4	1	6						29
	Rad Gehw eg Ri 2	2	5	1	11	2	3	2	3	2	5	7	3						46
	Rad Ri 1	1	0	1	2	4	3	2	1	4	4	1	6						29
R2	Rad Fahrbahn Ri 2	0	0	0	0	0	0	0	0	0	0	0	0	0	0	0	0	0	0
	Radw eg Ri 2	0	0	0	0	0	0	0	0	0	0	0	0	0	0	0	0	0	0
	Radw eg Ri 1	0	0	0	0	0	0	0	0	0	0	0	0	0	0	0	0	0	0
	Rad Ri 2	2	5	1	11	2	3	2	3	2	5	7	3						46
QS	Rad Fahrbahn	0	0	0	0	0	0	0	0	0	0	0	0	0	0	0	0	0	0
	Rad Gehw eg	3	5	2	13	6	6	4	4	6	9	8	9						75
	Rad	3	5	2	13	6	6	4	4	6	9	8	9						75

Querschnitt gesamt

Rad Fahrbahn	0	0,0 %
Rad Gehweg	75	100,0 %
Rad	75	100,0 %

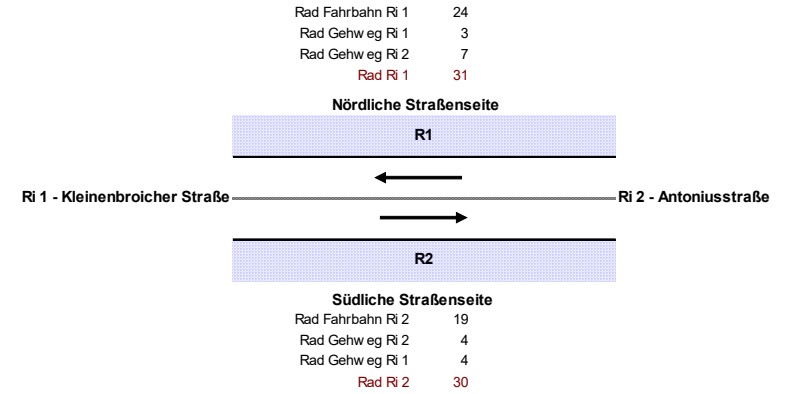
Datum der Verkehrszählung:	Dienstag	06.10.2020	Zeitintervall: 15:00 - 18:00 Uhr
----------------------------	----------	------------	----------------------------------

Querschnitt:

10

Wattmannstraße

Rad/3h



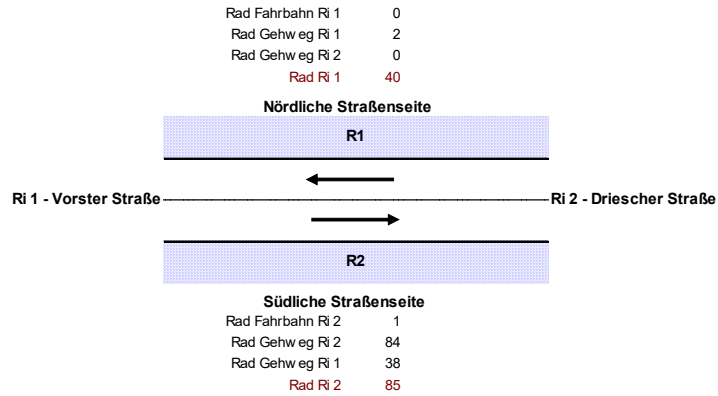
Zufahrt Nr.	Fz-Art	Zeitintervall														Summe			
		15:00-15:15	15:15-15:30	15:30-15:45	15:45-16:00	16:00-16:15	16:15-16:30	16:30-16:45	16:45-17:00	17:00-17:15	17:15-17:30	17:30-17:45	17:45-18:00						
R1	Rad Fahrbahn Ri 1	2	2	2	1	1	5	1	2	3	0	2	3						24
	Rad Gehw eg Ri 1	0	1	1	0	0	0	0	0	0	0	1	0						3
	Rad Gehw eg Ri 2	0	1	0	0	0	0	2	0	1	0	0	3						7
	Rad Ri 1	4	3	3	1	2	5	1	3	3	0	3	3						31
R2	Rad Fahrbahn Ri 2	2	2	3	0	1	2	1	3	2	0	0	3						19
	Rad Gehw eg Ri 2	1	0	1	0	0	0	0	0	1	0	0	1						4
	Rad Gehw eg Ri 1	2	0	0	0	1	0	0	1	0	0	0	0						4
	Rad Ri 2	3	3	4	0	1	2	3	3	4	0	0	7						30
QS	Rad Fahrbahn	4	4	5	1	2	7	2	5	5	0	2	6						43
	Rad Gehw eg	3	2	2	0	1	0	2	1	2	0	1	4						18
	Rad	7	6	7	1	3	7	4	6	7	0	3	10						61

Querschnitt gesamt

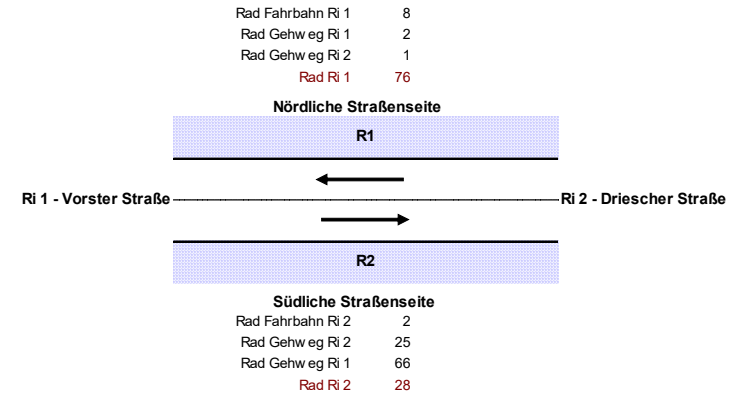
Rad Fahrbahn	43	70,5 %
Rad Gehweg	18	29,5 %
Rad	61	100,0 %

Datum der Verkehrszählung:	Donnerstag	25.06.2020	Zeitintervall: 15:00 - 18:00 Uhr
----------------------------	------------	------------	----------------------------------

Querschnitt: 11 Hauptstraße Rad/2h



Querschnitt: 11 Hauptstraße Rad/3h



Zufahrt Nr.	Fz- Art	Zeitintervall											Summe	
		07:00-07:15	07:15-07:30	07:30-07:45	07:45-08:00	08:00-08:15	08:15-08:30	08:30-08:45	08:45-09:00					
R1	Rad Fahrbahn Ri 1	0	0	0	0	0	0	0	0					0
	Rad Gehweg Ri 1	0	0	0	1	1	0	0	0					2
	Rad Gehweg Ri 2	0	0	0	0	0	0	0	0					0
	Rad Ri 1	0	3	30	4	1	2	0	0					40
R2	Rad Fahrbahn Ri 2	1	0	0	0	0	0	0	0					1
	Rad Gehweg Ri 2	2	2	29	37	2	5	3	4					84
	Rad Gehweg Ri 1	0	3	30	3	0	2	0	0					38
	Rad Ri 2	3	2	29	37	2	5	3	4					85
QS	Rad Fahrbahn	1	0	0	0	0	0	0	0					1
	Rad Gehweg	2	5	59	41	3	7	3	4					124
	Rad	3	5	59	41	3	7	3	4					125

Querschnitt gesamt

Rad Fahrbahn 1 0,8 %
 Rad Gehweg 124 99,2 %
 Rad 125 100,0 %

Zufahrt Nr.	Fz- Art	Zeitintervall											Summe		
		15:00-15:15	15:15-15:30	15:30-15:45	15:45-16:00	16:00-16:15	16:15-16:30	16:30-16:45	16:45-17:00	17:00-17:15	17:15-17:30	17:30-17:45		17:45-18:00	
R1	Rad Fahrbahn Ri 1	3	1	0	0	0	0	0	0	1	1	0	2	0	8
	Rad Gehweg Ri 1	0	0	0	0	0	0	0	0	0	0	0	1	1	2
	Rad Gehweg Ri 2	0	0	0	1	0	0	0	0	0	0	0	0	0	1
	Rad Ri 1	21	13	1	1	11	1	0	11	10	2	4	1		76
R2	Rad Fahrbahn Ri 2	0	0	0	0	0	0	0	0	1	0	1	0		2
	Rad Gehweg Ri 2	2	1	3	2	1	4	3	3	2	2	2	0		25
	Rad Gehweg Ri 1	18	12	1	1	11	1	0	10	9	2	1	0		66
	Rad Ri 2	2	1	3	3	1	4	3	3	3	3	2	3	0	28
QS	Rad Fahrbahn	3	1	0	0	0	0	0	1	2	0	3	0		10
	Rad Gehweg	20	13	4	4	12	5	3	13	11	4	4	1		94
	Rad	23	14	4	4	12	5	3	14	13	4	7	1		104

Querschnitt gesamt

Rad Fahrbahn 10 9,6 %
 Rad Gehweg 94 90,4 %
 Rad 104 100,0 %

Datum der Verkehrszählung: Dienstag 06.10.2020 Zeitintervall: 07:00 - 09:00 Uhr

Datum der Verkehrszählung: Dienstag 06.10.2020 Zeitintervall: 15:00 - 18:00 Uhr

Querschnitt:

12

L 154 südlich Hasselstraße

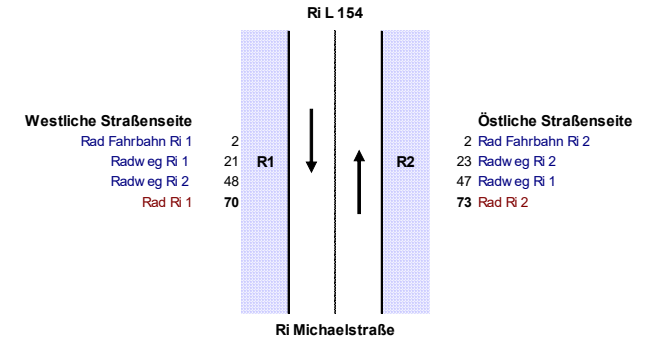
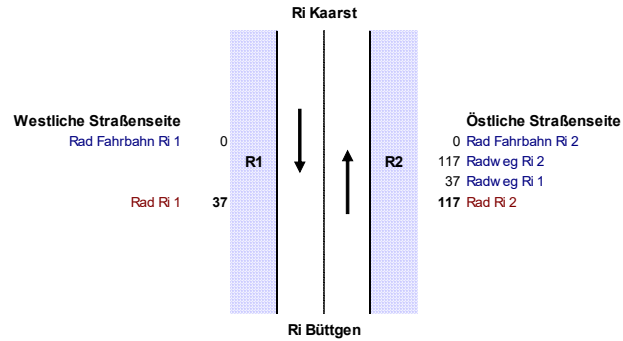
Rad/3h

Querschnitt:

13

Driescher Straße

Rad/3h



Zufahrt Nr.	Fz-Art	Zeitintervall														Summe		
		15:00-15:15	15:15-15:30	15:30-15:45	15:45-16:00	16:00-16:15	16:15-16:30	16:30-16:45	16:45-17:00	17:00-17:15	17:15-17:30	17:30-17:45	17:45-18:00					
R1	Rad Fahrbahn Ri 1	0	0	0	0	0	0	0	0	0	0	0	0	0	0	0	0	0
	Radweg Ri 1	0	0	0	0	0	0	0	0	0	0	0	0	0	0	0	0	0
	Radweg Ri 2	0	0	0	0	0	0	0	0	0	0	0	0	0	0	0	0	0
	Rad Ri 1	3	3	0	1	5	6	4	3	1	3	5	3					37
R2	Rad Fahrbahn Ri 2	0	0	0	0	0	0	0	0	0	0	0	0	0	0	0	0	0
	Radweg Ri 2	12	35	0	0	33	1	6	8	10	2	9	1					117
	Radweg Ri 1	3	3	0	1	5	6	4	3	1	3	5	3					37
	Rad Ri 2	12	35	0	0	33	1	6	8	10	2	9	1					117
QS	Rad Fahrbahn	0	0	0	0	0	0	0	0	0	0	0	0	0	0	0	0	0
	Rad Gehweg	15	38	0	1	38	7	10	11	11	5	14	4					154
	Rad	15	38	0	1	38	7	10	11	11	5	14	4					154

Zufahrt Nr.	Fz-Art	Zeitintervall														Summe		
		15:00-15:15	15:15-15:30	15:30-15:45	15:45-16:00	16:00-16:15	16:15-16:30	16:30-16:45	16:45-17:00	17:00-17:15	17:15-17:30	17:30-17:45	17:45-18:00					
R1	Rad Fahrbahn Ri 1	0	0	0	0	0	0	0	0	0	0	0	0	0	0	0	0	0
	Radweg Ri 1	5	2	1	1	2	3	1	1	1	0	2	2					21
	Radweg Ri 2	7	2	1	7	6	2	2	6	6	2	7	0					48
	Rad Ri 1	8	3	4	8	8	9	3	4	4	4	5	10					70
R2	Rad Fahrbahn Ri 2	0	0	0	0	0	0	0	0	1	0	0	1	0				2
	Radweg Ri 2	0	2	2	2	2	1	0	4	4	3	2	1					23
	Radweg Ri 1	3	1	3	7	6	6	2	3	3	3	2	8					47
	Rad Ri 2	7	4	3	9	8	3	2	11	10	5	10	1					73
QS	Rad Fahrbahn	0	0	0	0	0	0	0	0	1	0	1	2	0				4
	Rad Gehweg	15	7	7	17	16	12	5	14	14	8	13	11					139
	Rad	15	7	7	17	16	12	5	15	14	9	15	11					143

Querschnitt gesamt

Rad Fahrbahn	0	0,0 %
Rad Gehweg	154	100,0 %
Rad	154	100,0 %

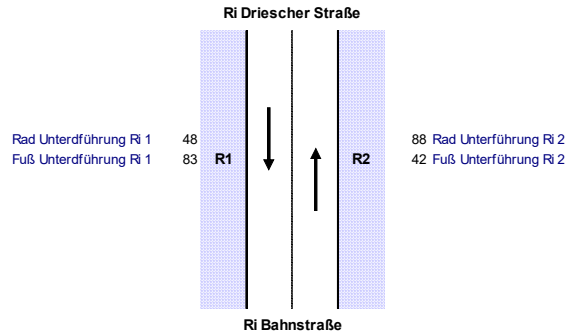
Querschnitt gesamt

Rad Fahrbahn	4	2,8 %
Rad Gehweg	139	97,2 %
Rad	143	100,0 %

Datum der Verkehrszählung: Dienstag 06.10.2020 Zeitintervall: 15:00 - 18:00 Uhr

Datum der Verkehrszählung: Dienstag 06.10.2020 Zeitintervall: 15:00 - 18:00 Uhr

Querschnitt: 14 Bahnunterführung Büttgen S Rad-Fuß/2h



Zufahrt Nr.	Fz-Art	Zeitintervall												Summe			
		07:00-07:15	07:15-07:30	07:30-07:45	07:45-08:00	08:00-08:15	08:15-08:30	08:30-08:45	08:45-09:00								
R1	Rad Unterführung Ri 1	3	6	12	3	4	6	6	8								48
	Fuß Unterführung Ri 1	4	11	39	6	6	4	6	7								83
R2	Rad Unterführung Ri 2	3	16	32	17	3	5	6	6								88
	Fuß Unterführung Ri 2	3	1	9	5	4	7	6	7								42
QS	Rad Unterführung	6	22	44	20	7	11	12	14								136
	Fuß Unterführung	7	12	48	11	10	11	12	14								125

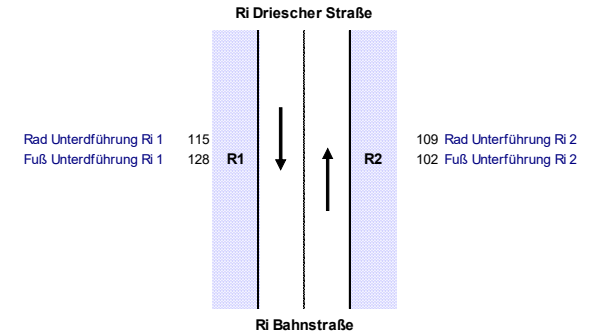
Querschnitt gesamt

Rad Unterführung 136

Fuß Unterführung 125

Datum der Verkehrszählung: Dienstag 27.10.2020 Zeitintervall: 07:00 - 09:00 Uhr

Querschnitt: 14 Bahnunterführung Büttgen S Rad-Fuß/3h



Zufahrt Nr.	Fz-Art	Zeitintervall												Summe			
		15:00-15:15	15:15-15:30	15:30-15:45	15:45-16:00	16:00-16:15	16:15-16:30	16:30-16:45	16:45-17:00	17:00-17:15	17:15-17:30	17:30-17:45	17:45-18:00				
R1	Rad Unterführung Ri 1	14	15	10	9	18	10	5	10	2	6	10	6				115
	Fuß Unterführung Ri 1	12	11	9	10	14	20	5	16	10	6	10	5				128
R2	Rad Unterführung Ri 2	6	5	9	22	13	14	6	8	6	8	8	4				109
	Fuß Unterführung Ri 2	8	10	4	8	7	20	8	11	7	7	8	4				102
QS	Rad Unterführung	20	20	19	31	31	24	11	18	8	14	18	10				224
	Fuß Unterführung	20	21	13	18	21	40	13	27	17	13	18	9				230

Querschnitt gesamt

Rad Unterführung 224

Fuß Unterführung 230

Datum der Verkehrszählung: Dienstag 27.10.2020 Zeitintervall: 07:00 - 09:00 Uhr