
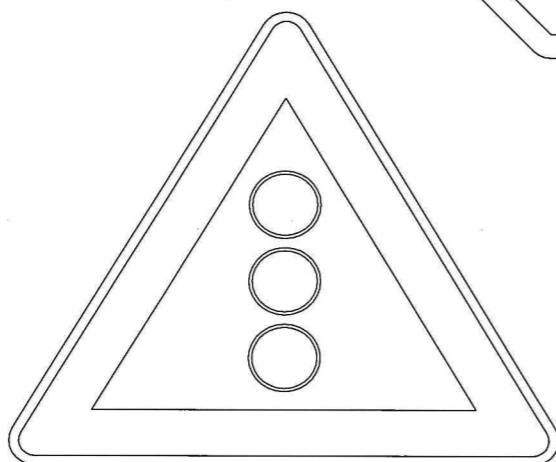




Kennst du schon diese Verkehrsschilder?

Wenn du sie auf deinem Schulweg siehst, schau sie dir genau an und merke dir die Farben. Dann kannst du die Schilder auf dieser Seite buntmalen, wenn du wieder zuhause bist.



kaarst*

*Schulwegsicherung 2023
Katholische Grundschule Kaarst
Alte Heerstraße 81, 41564 Kaarst

Liebe Eltern,

bald beginnt für Ihr Kind ein neuer Lebensabschnitt. Mit der Einschulung warten neben vielen interessanten Eindrücken leider auch Gefahren im Straßenverkehr. Sie und wir können zwar diese Risiken nicht beseitigen, aber wir können gemeinsam den Schulweg erleichtern. Wir wollen Sie dabei unterstützen, indem wir Ihnen auf dem rückseitigen Plan einen möglichst sicheren Schulweg für Ihr Kind vorschlagen.

Die Vorschläge wurden nach folgenden Regeln erstellt:

- Die Kinder sollen die Fahrbahn möglichst wenig überqueren müssen
- Straßen mit relativ starkem oder schnellem Verkehr sollten an Stellen mit Ampeln für Fußgänger oder an Zebrastreifen überquert werden
- Wenn eine Straße überquert werden muss, sollte das immer an im Schulwegplan grün gekennzeichneten Querungsstellen geschehen

Die ausgewählten Schulwege sind auf die in allen Wohnbereichen von Kaarst inzwischen eingerichteten Tempo-30-Gebiete abgestimmt, so dass die Überquerung der verbleibenden Verkehrsstraßen grundsätzlich im Schutz besonderer Querungshilfen (Ampel, Zebrastreifen, Mittelinsel) möglich ist.

Ein solcher Schulweg ist nicht immer der kürzeste, er ist aber auf jeden Fall eine sichere Variante. Üben Sie bitte mit Ihrem Kind seinen Schulweg mehrfach ein und weisen es dabei auf besondere Gefahrenstellen hin. Auch sollten Sie Ihrem Kind erklären, dass Radfahrer einen **Zebrastreifen** nur mit dem gleichen **Vorrecht eines Fußgängers** nutzen dürfen, wenn das Rad geschoben wird. **Radfahrer** sollten, um sicher die Straße zu queren, bei **Nutzung des Zebrastreifens** ihr **Fahrrad schieben**. An **Querungshilfen** ist der Fußgänger gegenüber dem fließenden Verkehr **nicht** bevorzugt.

Überprüfen Sie auch einige Wochen nach Schulbeginn, ob Ihr Kind seinen Schulweg auch beibehält. Erscheint Ihnen der Schulweg insgesamt zu lang, verzichten Sie darauf, Ihr Kind die gesamte Strecke mit dem Auto zu befördern. Fahren Sie Ihr Kind nur einen Teil des Weges bis zur **Elternhaltestelle** auf der „Eichendorffstraße“ und lassen es den Rest zu Fuß zur Schule gehen. Dies tut Ihrem Kind gut und entzerrt die Verkehrssituation an der Schule und gewährleistet ein gefahrenloses Bringen und Holen mit dem Auto.

Und denken Sie bitte auch an Folgendes: Sie üben mit Ihrem Verhalten im Straßenverkehr – ob Sie es wollen oder nicht – einen starken Einfluss auf Ihr Kind aus. Zum Schluss bitte ich Sie, verhalten Sie sich so, wie Sie es von Ihrem Kind erwarten, denn ein praktisches Beispiel ist für Kinder verständlicher als lange Erklärungen.

Mit den besten Wünschen für den Schulweg

Ihr
In Vertretung

Dr. Sebastian Semmler
Erster Beigeordneter

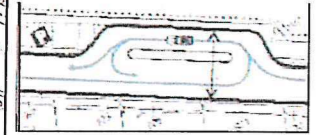
Schulwegeplan

Katholische Grundschule Kaarst
Alte Heerstraße

Erläutern Sie Ihrem Kind das Verhalten am Zebrastreifen: Vor dem Bordstein stehen bleiben und nach links und rechts schauen. Wenn kein Auto kommt, die Fahrbahn überqueren. Wenn Autos kommen, Handzeichen geben und warten, bis die Autos aus beiden Richtungen angehalten haben. Erst dann die Fahrbahn überqueren!

Engpass an der Bushaltestelle "Eichstraße". Den Gehweg auch trotz wartender Fahrgäste nicht verlassen!

Elternvorfahrt
Eltern, die ihre Kinder mit dem Auto zur Schule bringen, werden gebeten, die vorhandene Schulbushaltestelle zu nutzen, um die Kinder dort abzusetzen. Die Abmessungen sind hier so gewählt, dass das Einfahren auch aus der Gegenrichtung möglich ist.



Halten im Straßenraum oder die kurzzeitige Nutzung des Behinderten-Stellplatzes ist nicht zulässig. Während des Zeitbereiches, in dem der Schulbus die Haltestelle nutzt, wird empfohlen, die Schulkinder im Bereich des Kindergartens abzusetzen. Die Kinder müssen dann zwar wenige Schritte bis zur Schule gehen, aber der unmittelbare Schutzzugang wird dann nicht durch unnötige Wendemanöver gestört.

Diese Querungsmöglichkeit nicht benutzen. Die nicht signalregelte Rechtsabbiegespur ist vor allem auf dem Rückweg von der Schule zu unübersichtlich.

Mittelinsel als Querungshilfe benutzen!

Erläutern Sie Ihrem Kind das Verhalten am Zebrastreifen: Vor dem Bordstein stehen bleiben und nach links und rechts schauen. Wenn kein Auto kommt, die Fahrbahn überqueren. Wenn Autos kommen, Handzeichen geben und warten, bis die Autos aus beiden Richtungen angehalten haben. Erst dann die Fahrbahn überqueren!

Erläutern Sie Ihrem Kind die Funktion des Druckknopfes für die Fußgänger an der Ampel und üben Sie das Abwarten, bis "Fußgänger-Grün" kommt und der Fahrzeugverkehr angehalten hat.

- empfohlener Schulweg
- Verkehrsampel
- Blinklicht
- Zebrastreifen
- empfohlener Querungspunkt
- Verkehrsstraße
- Anliegerstraße (Tempo 30)

