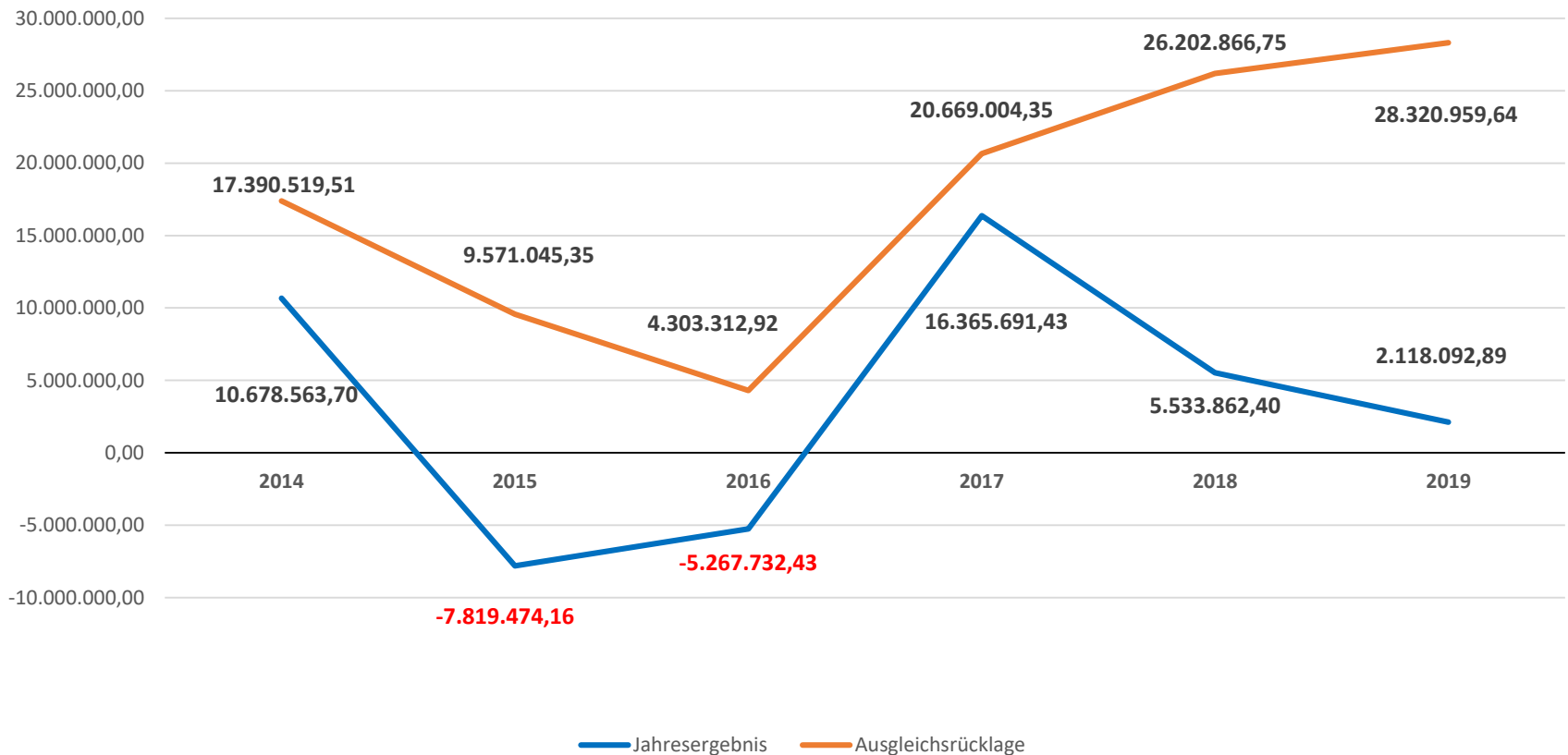


Einbringung des Haushaltsplanentwurfes 2021

-Haushaltsrede des Stadtkämmerers-

24.09.2020

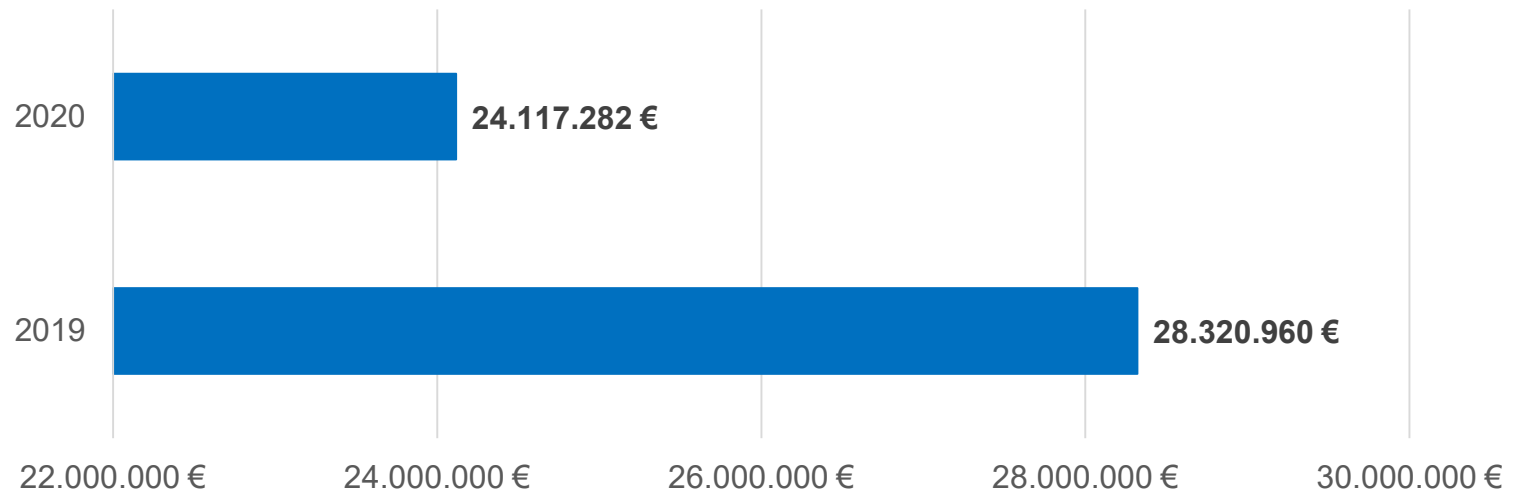
Entwicklung der Jahresergebnisse und der Ausgleichsrücklage 2014 - 2019



Prognose des Jahresergebnis 2020

Ertrags- und Aufwandsarten	Planansatz 2020	Prognose	Abweichung
= Ordentliche Erträge	119.500.009	116.349.536	-3.150.472
= Ordentliche Aufwendungen	-121.358.039	-120.745.875	612.164
+ Finanzierung	36.561	192.660	156.099
+ globaler Minderaufwand	325.260	0	-325.260
= Jahresergebnis	-1.496.209	-4.203.678	-2.707.469

Voraussichtliche Entwicklung der Ausgleichsrücklage im Jahr 2020



Finanzielle Auswirkungen aufgrund der Corona-Pandemie

	Plan 2020	Prognose 2020	Belastung (-) / Entlastung (+)
Gewerbsteuer	25.212.840	22.691.556	-2.521.284
AW Gewerbesteuerumlage	-2.010.135	-1.788.749	221.386
Gemeindeanteil Einkommensteuer	29.697.271	26.727.544	-2.969.727
Gemeindeanteil Umsatzsteuer	2.731.830	2.458.647	-273.183
Elternbeiträge Kinderbetreuung	4.214.747	3.783.778	- 430.969
Aufwendungen CORONA	0	-150.000	-150.000
Gesamt			-6.123.777

Ertrags- und Aufwandsarten	Planansatz 2021	Planansatz 2022	Planansatz 2023	Planansatz 2024
+ Ordentliche Erträge	124.384.483	119.122.154	123.367.683	126.813.850
- Ordentliche Aufwendungen	126.598.506	128.246.414	129.405.393	130.821.018
= Ergebnis der laufenden Verwaltungstätigkeit	-2.214.023	-9.124.260	-6.037.710	-4.007.168
+ Finanzerträge	277.131	277.104	277.076	277.047
- Zinsen und sonstige Finanzaufwendungen	329.035	527.625	1.415.475	2.357.030
= Finanzergebnis	-51.904	-250.521	-1.138.399	-2.079.983
= Ordentliches Ergebnis	-2.265.927	-9.374.781	-7.176.109	-6.087.151
= Außerordentliches Ergebnis	0	0	0	0
= Jahresergebnis	-2.265.927	-9.374.781	-7.176.109	-6.087.151

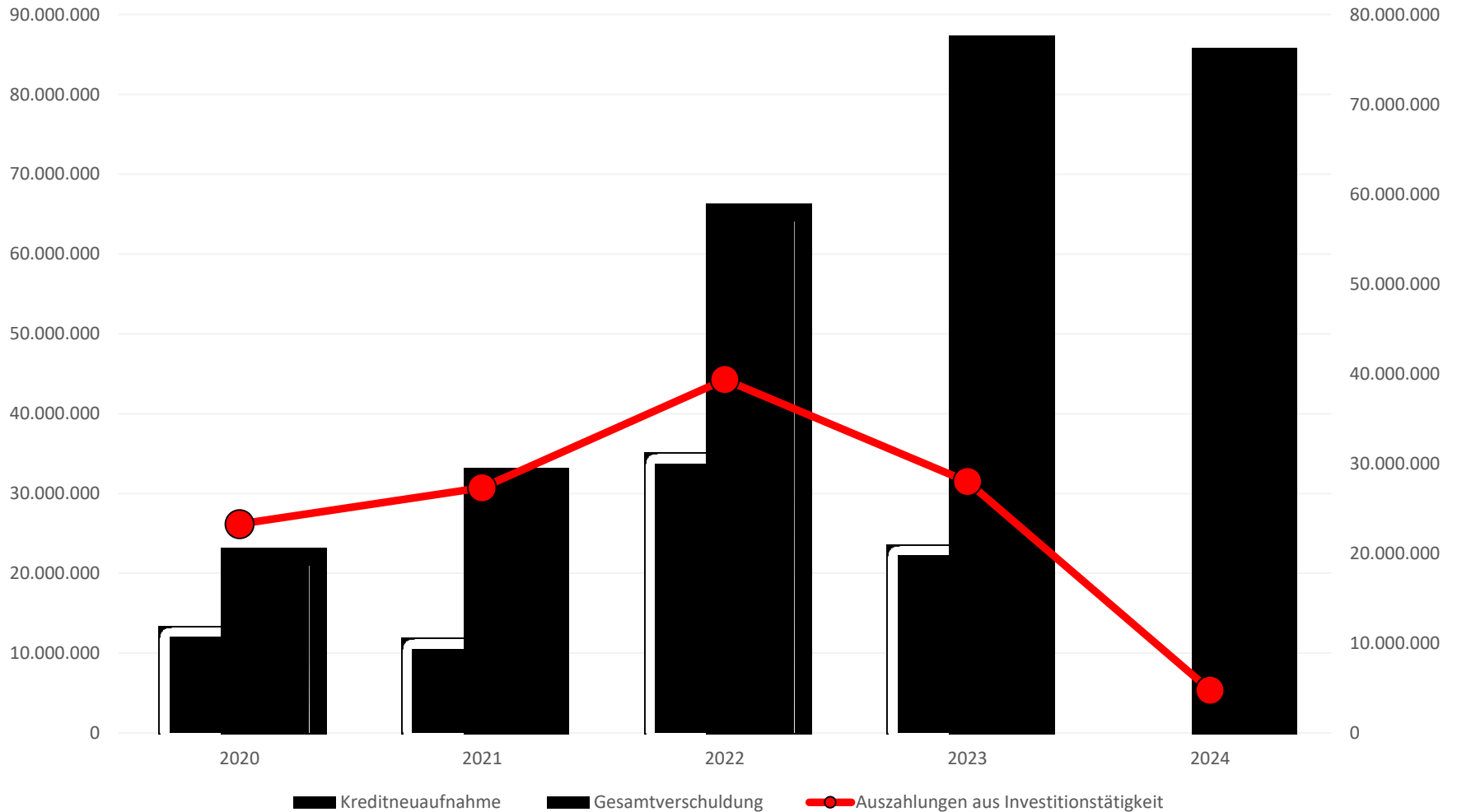
Eigenkapitalentwicklung

	Ist Ergebnis 2019 (vorläufig)	Prognose 2020	Planansatz 2021	Planansatz 2022	Planansatz 2023	Planansatz 2024
Ausgleichs- rücklage	28.320.959,64	24.117.281,64	21.851.354,64	12.476.573,64	5.300.464,64	0,00
Allgemeine Rücklage	132.354.266,78	132.354.266,78	132.354.266,78	132.354.266,78	132.354.266,78	131.567.580,42
Eigenkapital	160.675.226,42	156.471.548,42	154.205.621,42	144.830.840,42	137.654.731,42	131.567.580,42

Liquiditätsentwicklung

Haushaltsjahr	Liquiditätsstand zum Anfang des HH-Jahres	Änderung des Bestandes an liquiden Mitteln	Liquiditätsstand zum Ende des HH-Jahres
2020	24.879.591	-2.164.945	22.714.646
2021	22.714.646	-7.890.493	14.824.153
2022	14.824.153	-7.619.055	7.205.098
2023	7.205.098	-5.908.325	1.296.773
2024	1.296.773	-5.211.987	-3.915.214

INVESTITIONSVOLUMEN UND VERSCHULDUNG



Steuern und Gebühren für einen Musterhaushalt im Jahr 2021

Grundsteuer B:
57,59 € Messbetrag

Abwassergebühren:
200 m³ Frischwasser und 130m² versiegelte Fläche

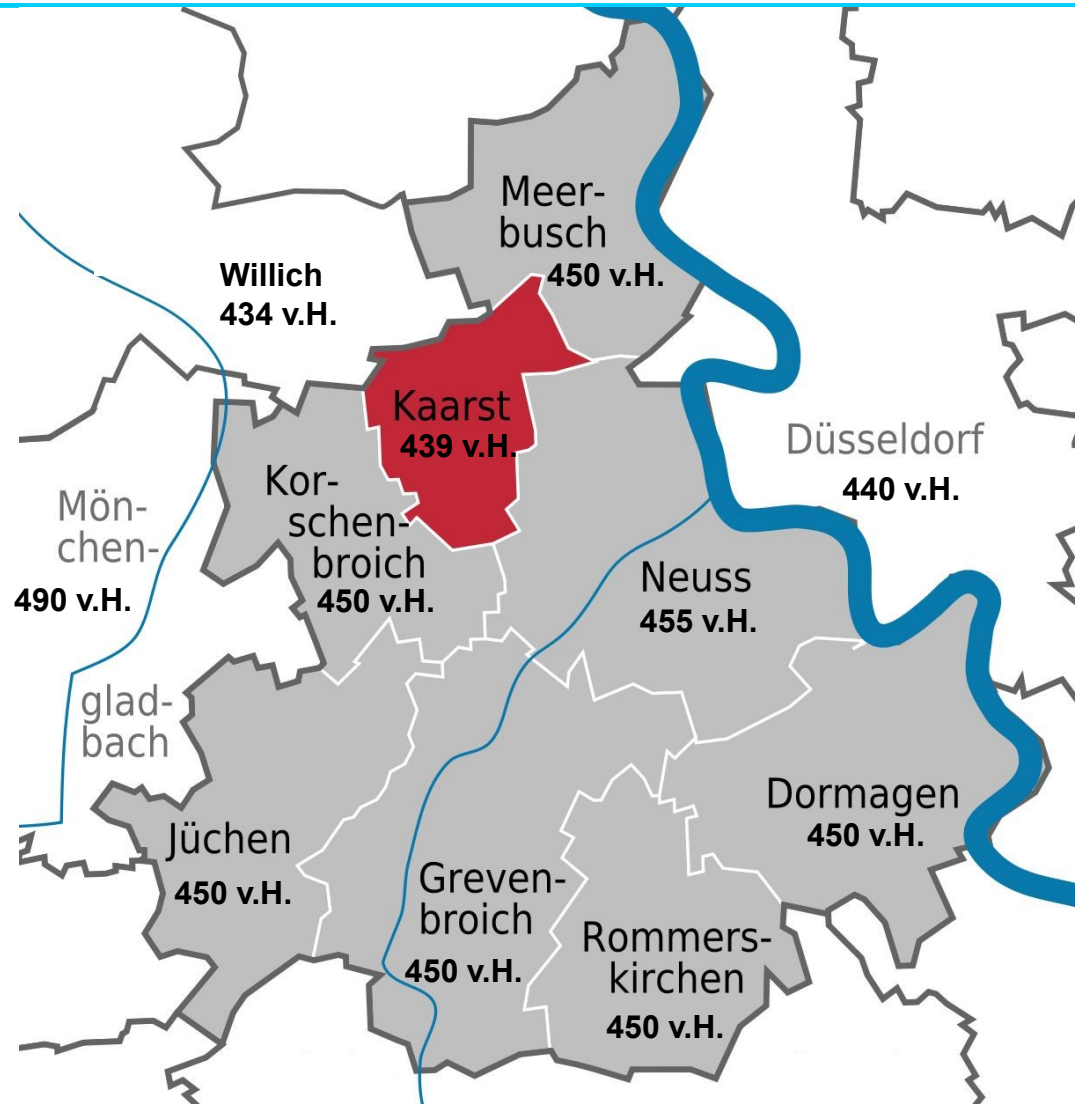
Abfallgebühren:
Restmüllvolumen 120 l, 14tägige Leerung mit Biotonne

Straßenreinigung:
9 m innerörtliche Straße, ohne Winterdienst



Für die übrigen Kommunen des Rhein-Kreises Neuss wurden die Werte 2020 abgebildet, da hierzu noch keine Informationen vorliegen.

Übersicht über die Gewerbesteuerhebesätze 2021 im Rhein-Kreis Neuss und angrenzenden Kommunen



Für die übrigen Kommunen des Rhein-Kreises Neuss wurden die Werte 2020 abgebildet, da hierzu noch keine Informationen vorliegen.

