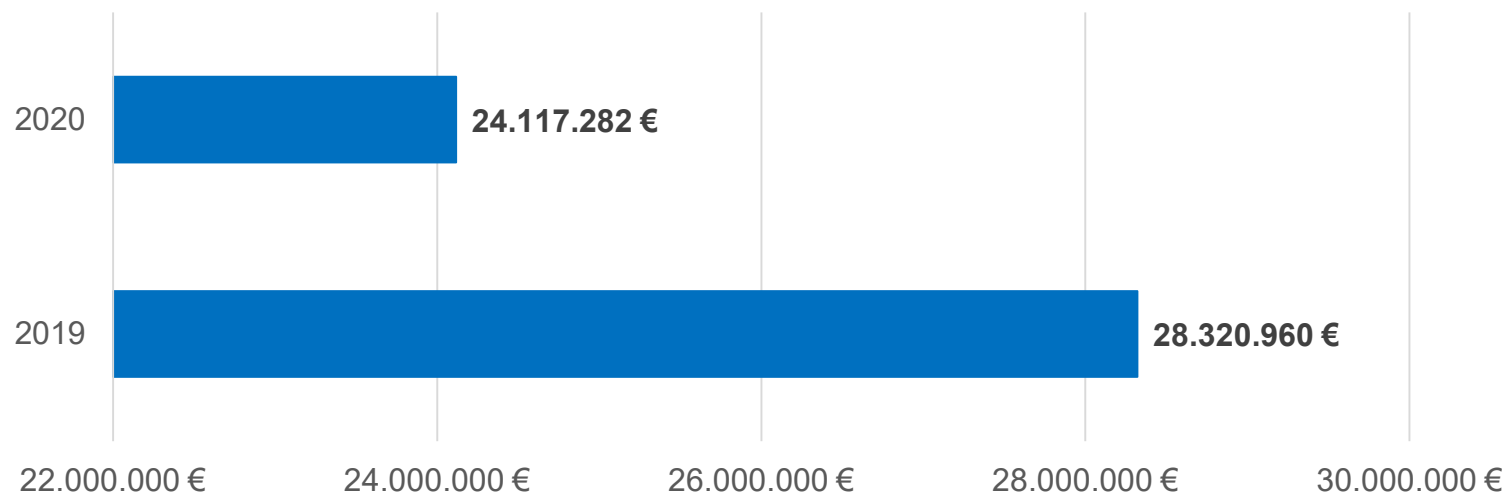


## Prognose des Jahresergebnis 2021

Ertrags- und Aufwandsarten	Planansatz 2021	Prognose 2021	Abweichung
= Ordentliche Erträge	118.169.441,00	116.349.536	-3.150.472
= Ordentliche Aufwendungen	-121.358.039	-120.745.875	612.164
+ Finanzierung	36.561	192.660	156.099
+ globaler Minderaufwand	325.260	0	-325.260
= Jahresergebnis	-1.496.209	<b>-4.203.678</b>	-2.707.469

## Voraussichtliche Entwicklung der Ausgleichsrücklage im Jahr 2020



## Finanzielle Auswirkungen aufgrund der Corona-Pandemie

	Plan 2020	Prognose 2020	Belastung (-) / Entlastung (+)
<b>Gewerbsteuer</b>	25.212.840	22.691.556	-2.521.284
<b>AW Gewerbesteuerumlage</b>	-2.010.135	-1.788.749	221.386
<b>Gemeindeanteil Einkommensteuer</b>	29.697.271	26.727.544	-2.969.727
<b>Gemeindeanteil Umsatzsteuer</b>	2.731.830	2.458.647	-273.183
<b>Elternbeiträge Kinderbetreuung</b>	4.214.747	3.783.778	- 430.969
<b>Aufwendungen CORONA</b>	0	-150.000	-150.000
<b>Gesamt</b>			<b>-6.123.777</b>

Ertrags- und Aufwandsarten	Planansatz 2022	Planansatz 2023	Planansatz 2024	Planansatz 2025
+ Ordentliche Erträge	116.343.694	116.577.532	123.581.967	126.523.283
- Ordentliche Aufwendungen	128.332.761	130.130.122	132.743.232	132.719.092
<b>= Ordentliches Ergebnis</b>	<b>-11.989.067</b>	<b>-13.552.590</b>	<b>-9.161.265</b>	<b>-6.195.809</b>
+ Finanzerträge	414.277	145.049	55.020	4.001
- Zinsen und sonstige Finanzaufwendungen	528.646	1.439.900	2.233.811	2.514.541
= Finanzergebnis	-114.369	-1.294.851	-2.178.791	-2.510.540
<b>= Ergebnis der lfd. Verwaltungstätigkeit</b>	<b>-12.103.436</b>	<b>-14.847.441</b>	<b>-11.340.056</b>	<b>-8.706.349</b>
= Außerordentliches Ergebnis	4.686.490	4.631.510	2.400.270	0
<b>= Jahresergebnis</b>	<b>-7.416.946</b>	<b>-10.215.931</b>	<b>-8.939.786</b>	<b>-8.706.349</b>

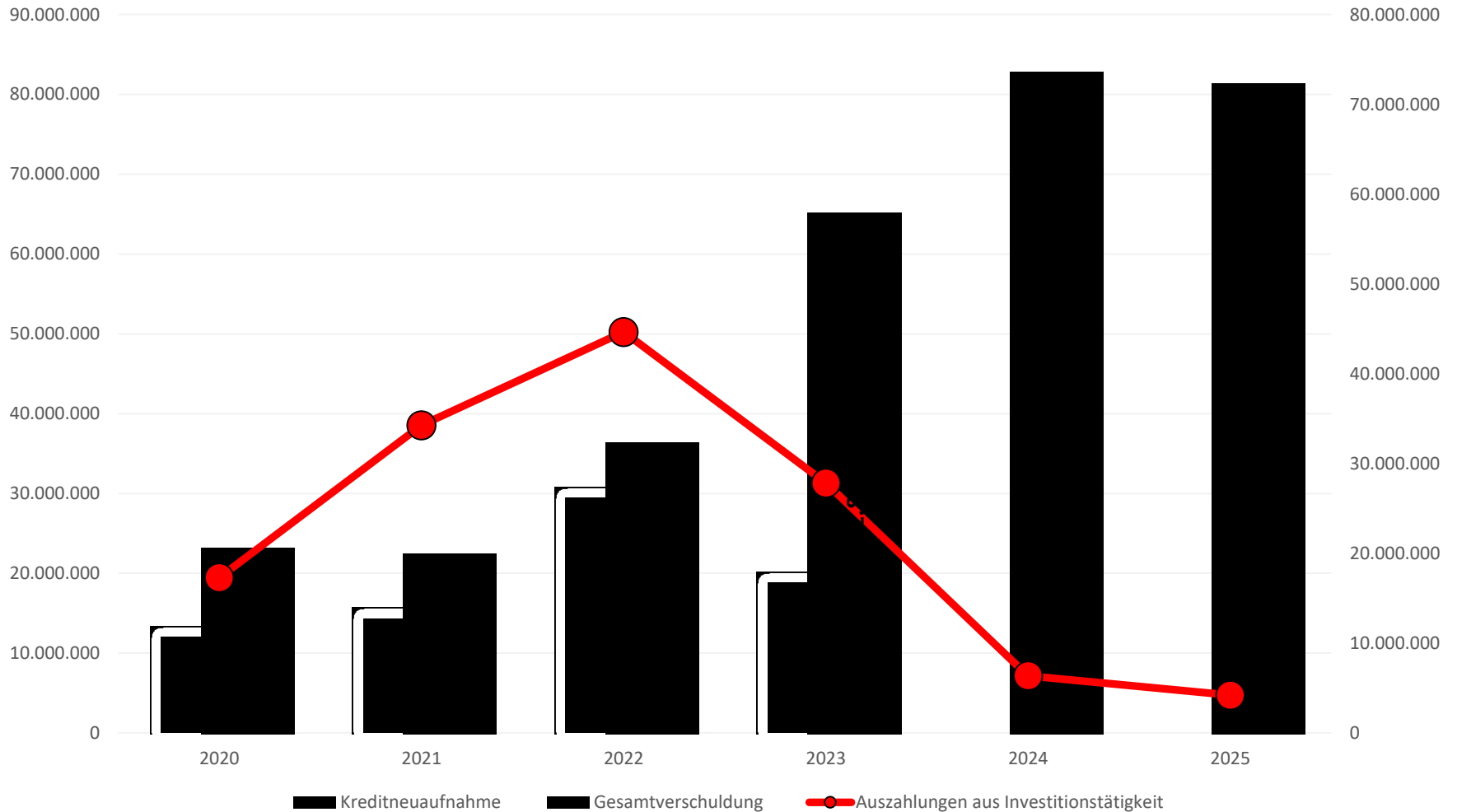
# Eigenkapitalentwicklung

	Ist Ergebnis 2020 (vorläufig)	Prognose 2021	Planansatz 2022	Planansatz 2023	Planansatz 2024	Planansatz 2025
<b>Ausgleichs- rücklage</b>	<b>30.872.927,69</b>	<b>27.398.998,47</b>	<b>19.982.052,47</b>	<b>9.766.121,47</b>	<b>826.335,47</b>	<b>0,00</b>
<b>Allgemeine Rücklage</b>	<b>132.354.636,49</b>	<b>132.354.636,49</b>	<b>132.354.636,49</b>	<b>132.354.636,49</b>	<b>132.354.636,49</b>	<b>124.474.622,96</b>
<b>Eigenkapital</b>	<b>163.227.564,18</b>	<b>159.753.634,96</b>	<b>152.336.688,96</b>	<b>142.120.757,96</b>	<b>133.180.971,96</b>	<b>124.474.622,96</b>

# Liquiditätsentwicklung

Haushaltsjahr	Liquiditätsstand zum Anfang des HH-Jahres	Änderung des Bestandes an liquiden Mitteln	Liquiditätsstand zum Ende des HH-Jahres
2021	18.309.043	-15.483.208	2.825.835
2022	2.825.835	-13.394.706	-10.568.871
2023	-10.568.871	-14.651.005	-25.219.876
2024	-25.219.876	-11.069.829	-36.289.705
2025	-36.289.705	-10.041.598	-46.331.303

## INVESTITIONSVOLUMEN UND VERSCHULDUNG



## Steuern und Gebühren für einen Musterhaushalt im Jahr 2022

Grundsteuer B:  
57,59 € Messbetrag

Abwassergebühren:  
200 m<sup>3</sup> Frischwasser und 130m<sup>2</sup> versiegelte Fläche

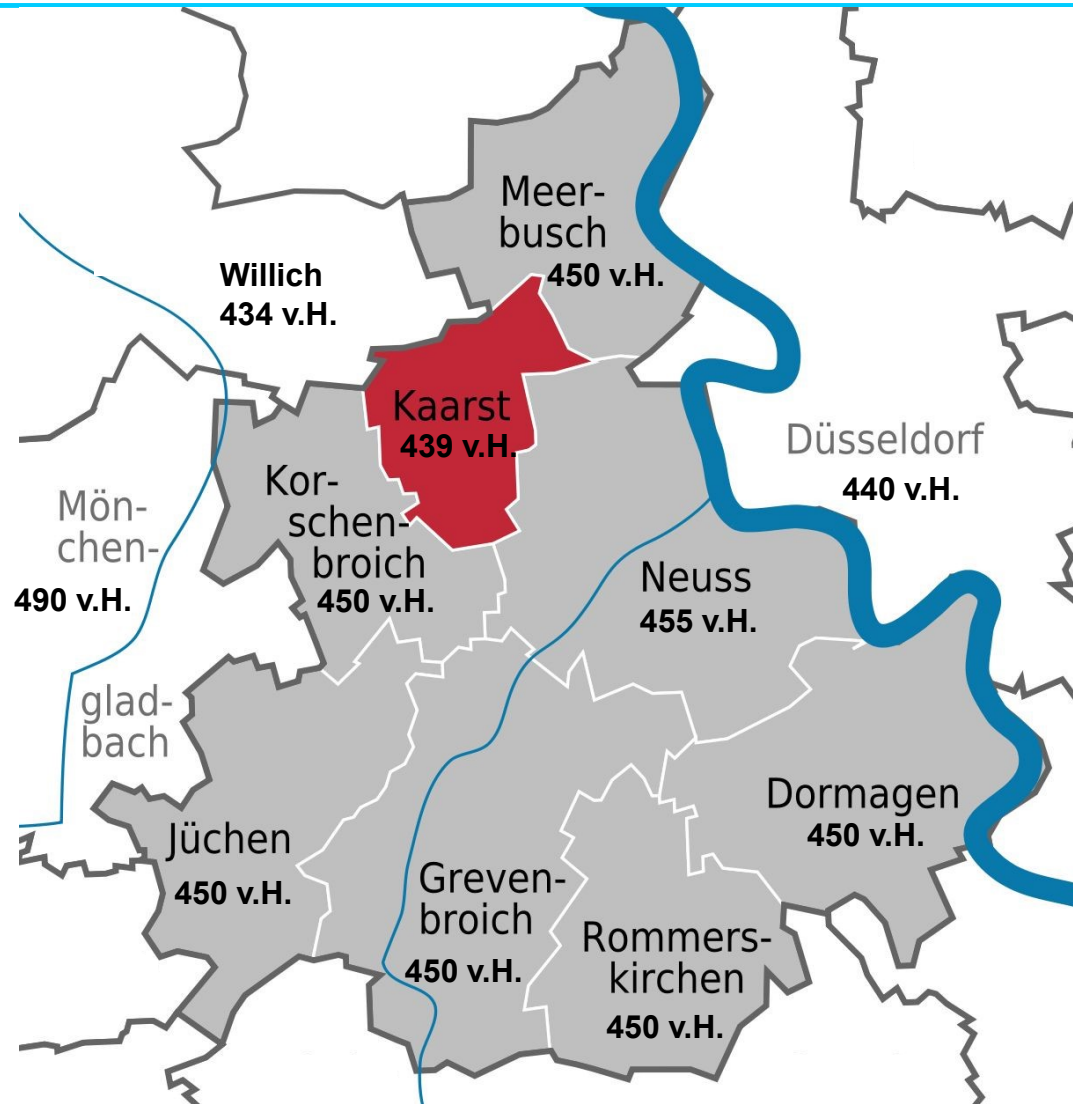
Abfallgebühren:  
Restmüllvolumen 120 l, 14tägige Leerung mit Biotonne

Straßenreinigung:  
9 m innerörtliche Straße, ohne Winterdienst



Für die übrigen Kommunen des Rhein-Kreises Neuss wurden die Werte 2021 abgebildet, da hierzu noch keine Informationen vorliegen.

**Übersicht über die  
Gewerbesteuerhebesätze  
2022 im Rhein-Kreis  
Neuss und angrenzenden  
Kommunen**



Für die übrigen Kommunen des Rhein-Kreises Neuss wurden die Werte 2021 abgebildet, da hierzu noch keine Informationen vorliegen.



